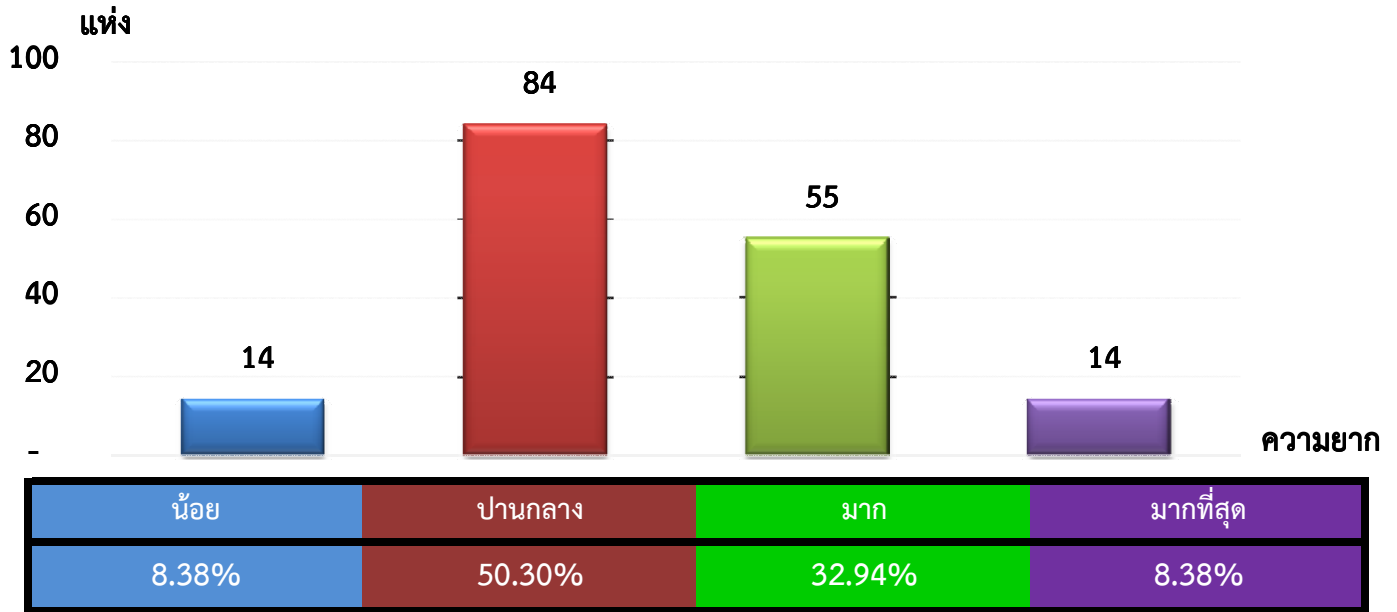


แผนภูมิแสดงจำนวนและร้อยละของ สหกรณ์และกลุ่มเกษตรกร จำแนกตามระดับความยาก

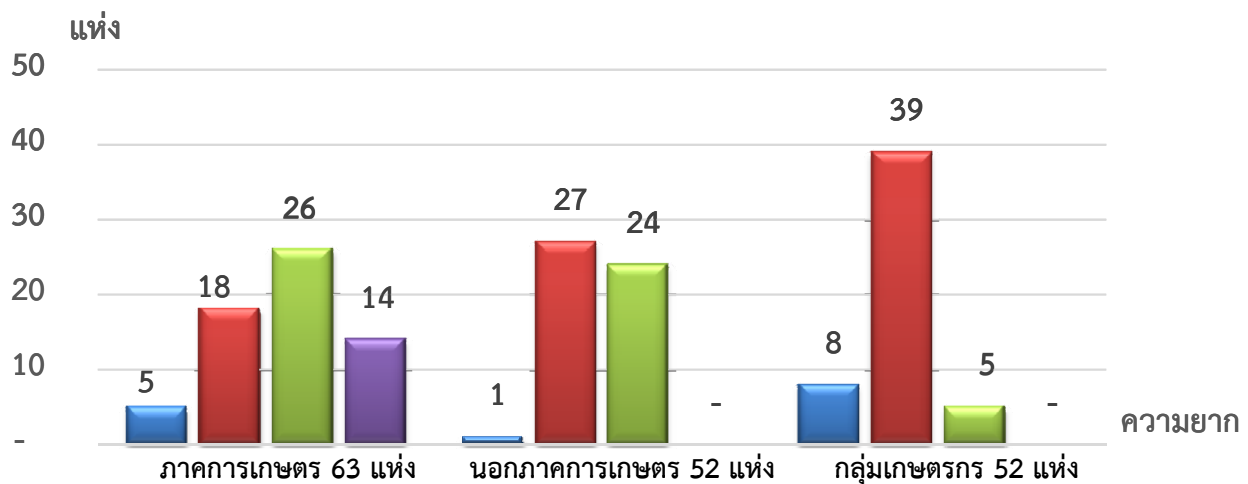
จังหวัด เชียงราย ประจำปี 2562 จำนวน 167 แห่ง



หมายเหตุ : จัดไม่ได้ 0 แห่ง

แผนภูมิแสดงจำนวนและร้อยละของ ภาคการเกษตร นอกภาคการเกษตร และกลุ่มเกษตรกร จำแนกตามระดับความยาก

จังหวัด เชียงราย ประจำปี 2562 จำนวน 167 แห่ง



ระดับความยาก	ภาคการเกษตร 63 แห่ง	นอกภาคการเกษตร 52 แห่ง	กลุ่มเกษตรกร 52 แห่ง
น้อย	7.94%	1.92%	15.38%
ปานกลาง	28.57%	51.92%	75.00%
มาก	41.27%	46.16%	9.62%
มากที่สุด	22.22%	0.00%	0.00%

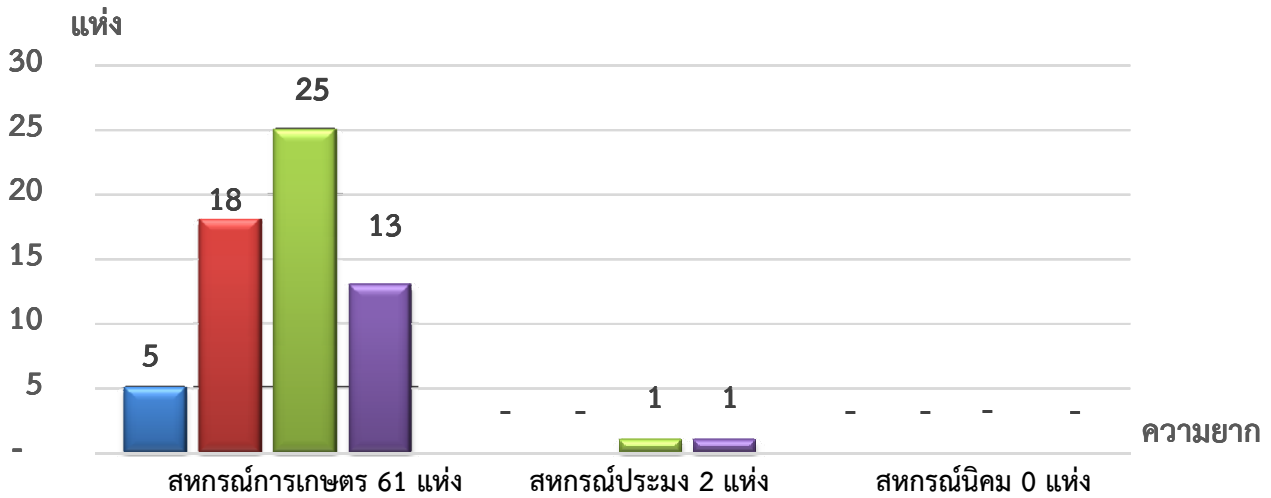
หมายเหตุ : จัดไม่ได้ ภาคการเกษตร 0 แห่ง นอกภาคการเกษตร 0 แห่ง กลุ่มเกษตรกร 0 แห่ง

ที่มา : กลุ่มพัฒนาระบบสารสนเทศและฐานข้อมูล

จัดทำโดย : กลุ่มวิเคราะห์ข้อมูลทางการเงิน

แผนภูมิแสดงจำนวนและร้อยละของ สหกรณ์ภาคการเกษตร จำแนกตามระดับความยาก

จังหวัด เชียงราย ประจำปี 2562 จำนวน 63 แห่ง

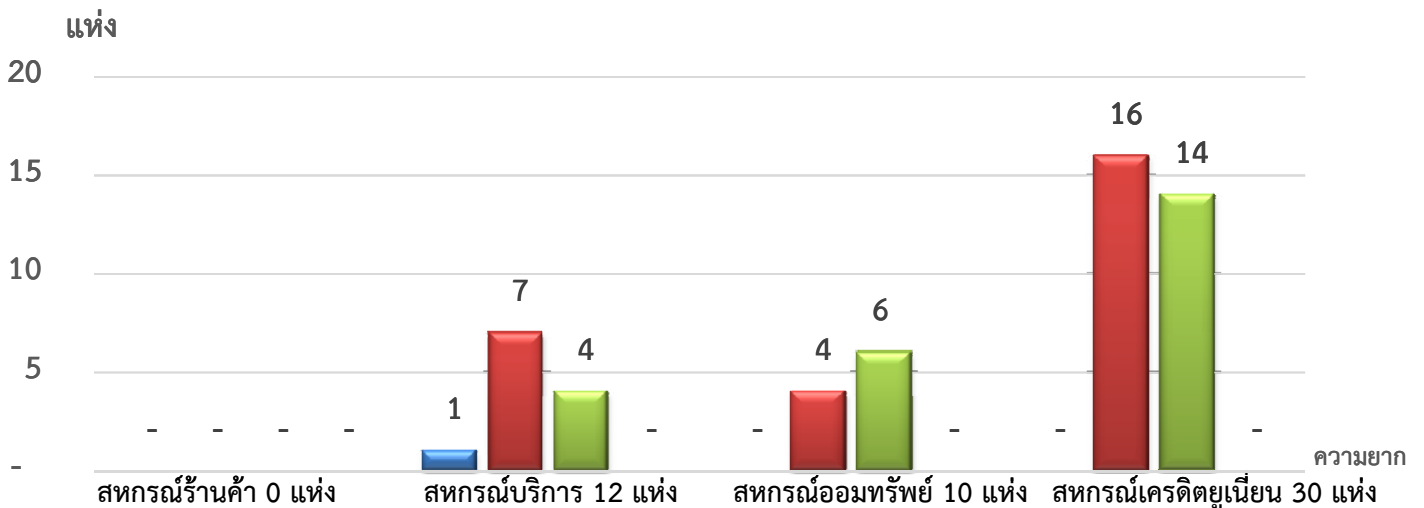


ระดับความยาก	จำนวน	ร้อยละ	ระดับความยาก	จำนวน	ร้อยละ	ระดับความยาก	จำนวน	ร้อยละ
น้อย	5	8.20%	0	0	0.00%	0	0	0.00%
ปานกลาง	18	29.51%	0	0	0.00%	0	0	0.00%
มาก	25	40.98%	0	0	0.00%	0	0	0.00%
มากที่สุด	13	21.31%	0	0	0.00%	0	0	0.00%

หมายเหตุ : จัดไม่ได้ สหกรณ์การเกษตร 0 แห่ง สหกรณ์ประมง 0 แห่ง สหกรณ์นิคม 0 แห่ง

แผนภูมิแสดงจำนวนและร้อยละของ สหกรณ์นอกภาคการเกษตร จำแนกตามระดับความยาก

จังหวัด เชียงราย ประจำปี 2562 จำนวน 52 แห่ง



ระดับความยาก	จำนวน	ร้อยละ	ระดับความยาก	จำนวน	ร้อยละ	ระดับความยาก	จำนวน	ร้อยละ
น้อย	1	0.00%	0	0	0.00%	0	0	0.00%
ปานกลาง	7	8.33%	0	0	0.00%	0	0	0.00%
มาก	4	58.34%	0	0	40.00%	0	0	53.33%
มากที่สุด	4	33.33%	0	0	60.00%	0	0	46.67%
มากที่สุด	0	0.00%	0	0	0.00%	0	0	0.00%

หมายเหตุ : จัดไม่ได้ สหกรณ์ร้านค้า 0 แห่ง สหกรณ์บริการ 0 แห่ง สหกรณ์ออมทรัพย์ 0 แห่ง สหกรณ์เครดิตยูเนียน 0 แห่ง

ที่มา : กลุ่มพัฒนาระบบสารสนเทศและฐานข้อมูล

จัดทำโดย : กลุ่มวิเคราะห์ข้อมูลทางการเงิน