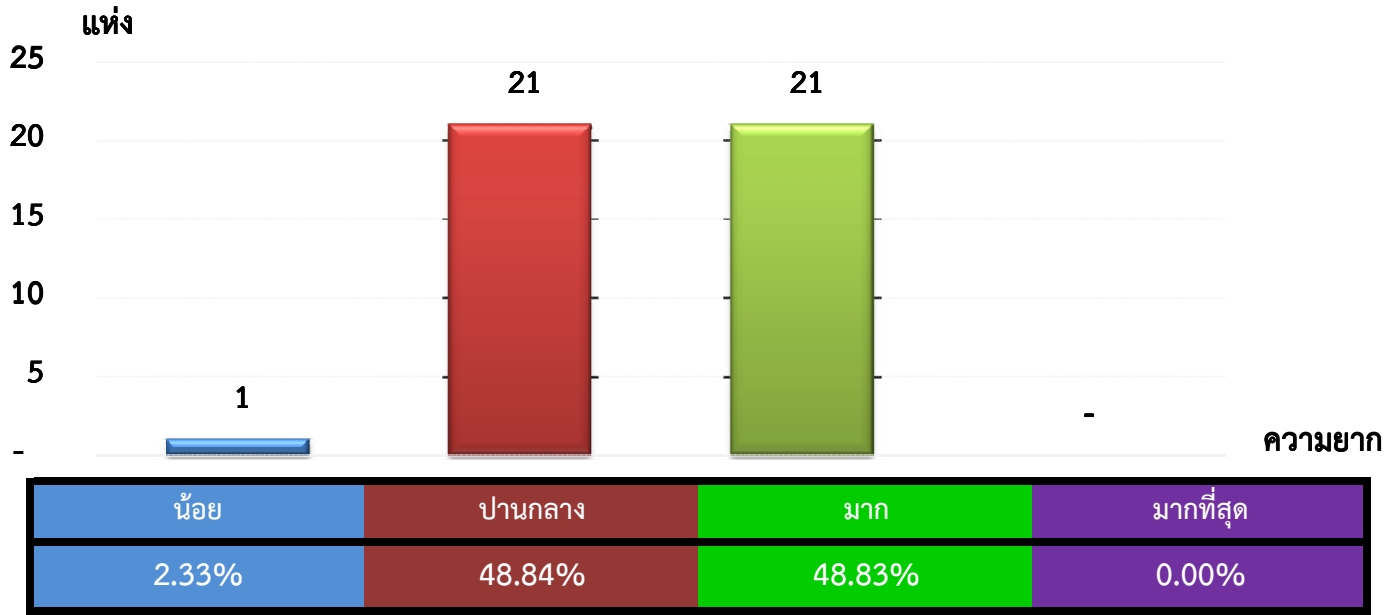


แผนภูมิแสดงจำนวนและร้อยละของ สหกรณ์และกลุ่มเกษตรกร จำแนกตามระดับความยาก

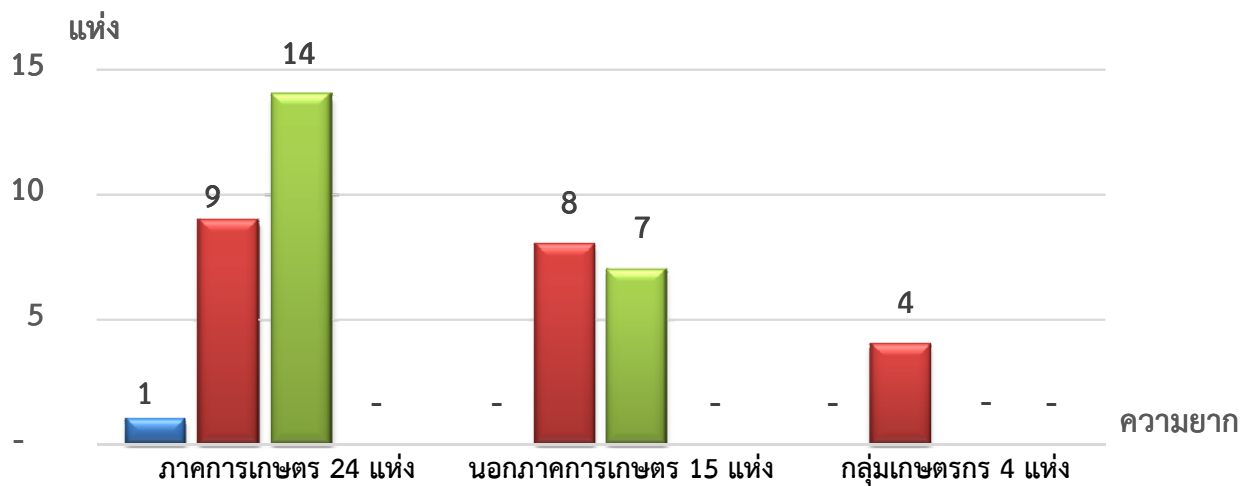
จังหวัด แม่ฮ่องสอน ประจำปี 2562 จำนวน 43 แห่ง



หมายเหตุ : จัดไม่ได้ 0 แห่ง

แผนภูมิแสดงจำนวนและร้อยละของ ภาคการเกษตร นอกภาคการเกษตร และกลุ่มเกษตรกร จำแนกตามระดับความยาก

จังหวัด แม่ฮ่องสอน ประจำปี 2562 จำนวน 43 แห่ง



น้อย	4.17%	0.00%	0.00%
ปานกลาง	37.50%	53.33%	100.00%
มาก	58.33%	46.67%	0.00%
มากที่สุด	0.00%	0.00%	0.00%

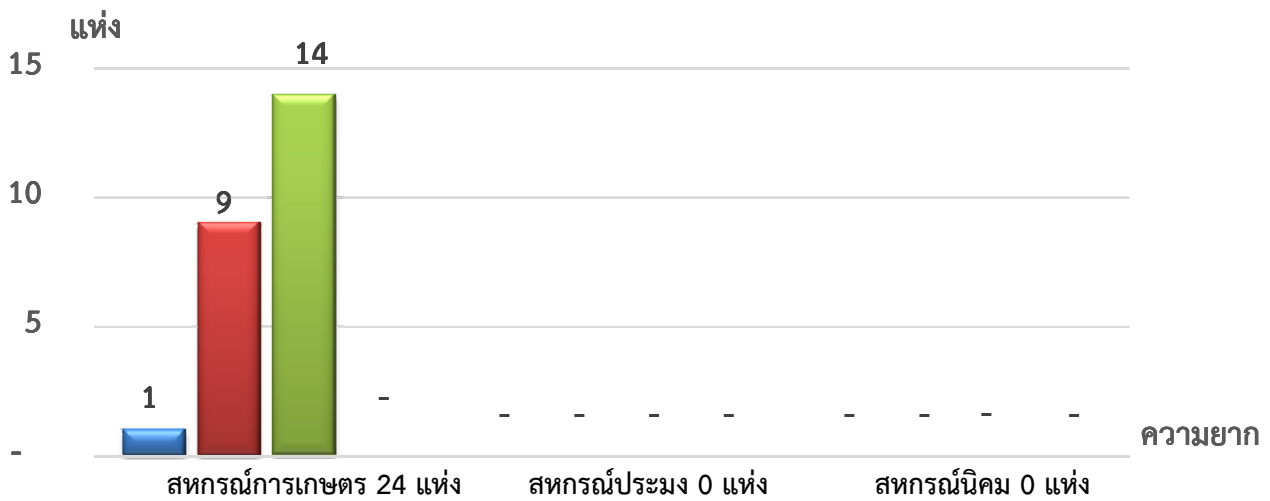
หมายเหตุ : จัดไม่ได้ ภาคเกษตร 0 แห่ง นอกภาคเกษตร 0 แห่ง กลุ่มเกษตรกร 0 แห่ง

ที่มา : กลุ่มพัฒนาระบบสารสนเทศและฐานข้อมูล

จัดทำโดย : กลุ่มวิเคราะห์ข้อมูลทางการเงิน

แผนภูมิแสดงจำนวนและร้อยละของ สหกรณ์ภาคการเกษตร จำแนกตามระดับความยาก

จังหวัด แม่ฮ่องสอน ประจำปี 2562 จำนวน 24 แห่ง

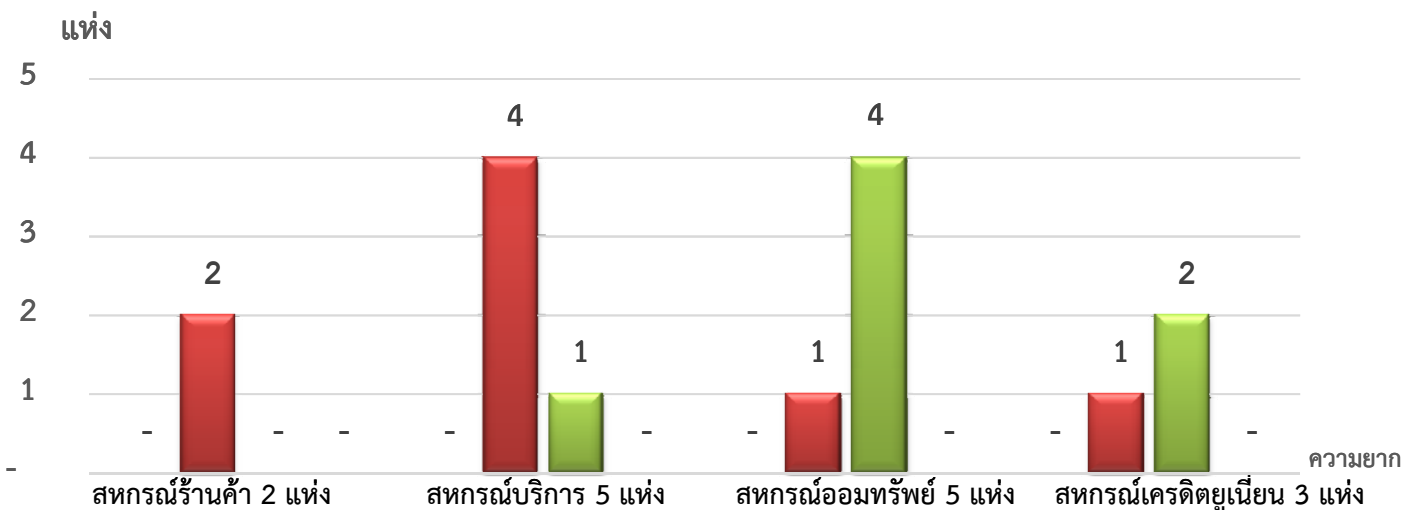


น้อย	4.17%	0.00%	0.00%
ปานกลาง	37.50%	0.00%	0.00%
มาก	58.33%	0.00%	0.00%
มากที่สุด	0.00%	0.00%	0.00%

หมายเหตุ : จัดไม่ได้ สหกรณ์การเกษตร 0 แห่ง สหกรณ์ประมง 0 แห่ง สหกรณ์นิคม 0 แห่ง

แผนภูมิแสดงจำนวนและร้อยละของ สหกรณ์นอกภาคการเกษตร จำแนกตามระดับความยาก

จังหวัด แม่ฮ่องสอน ประจำปี 2562 จำนวน 15 แห่ง



น้อย	0.00%	0.00%	0.00%	0.00%
ปานกลาง	100.00%	80.00%	20.00%	33.33%
มาก	0.00%	20.00%	80.00%	66.67%
มากที่สุด	0.00%	0.00%	0.00%	0.00%

หมายเหตุ : จัดไม่ได้ สหกรณ์ร้านค้า 0 แห่ง สหกรณ์บริการ 0 แห่ง สหกรณ์ออมทรัพย์ 0 แห่ง สหกรณ์เครดิตยูเนียน 0 แห่ง

ที่มา : กลุ่มพัฒนาระบบสารสนเทศและฐานข้อมูล

จัดทำโดย : กลุ่มวิเคราะห์ข้อมูลทางการเงิน