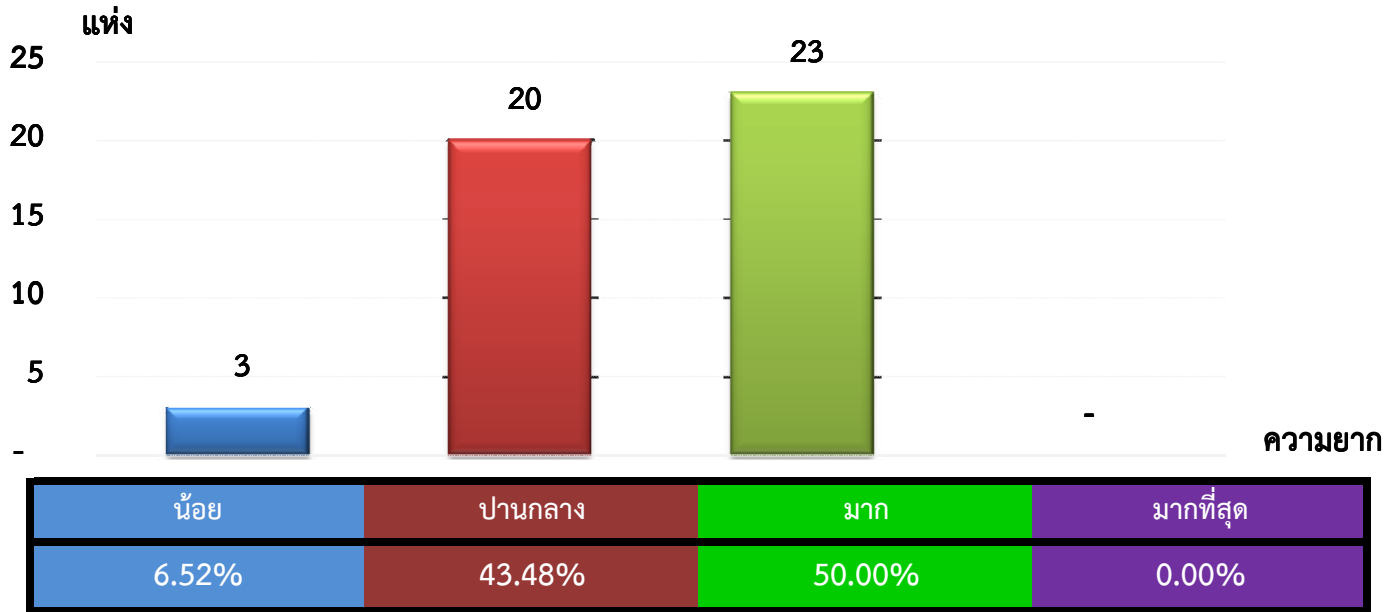


แผนภูมิแสดงจำนวนและร้อยละของ สหกรณ์และกลุ่มเกษตรกร จำแนกตามระดับความยาก

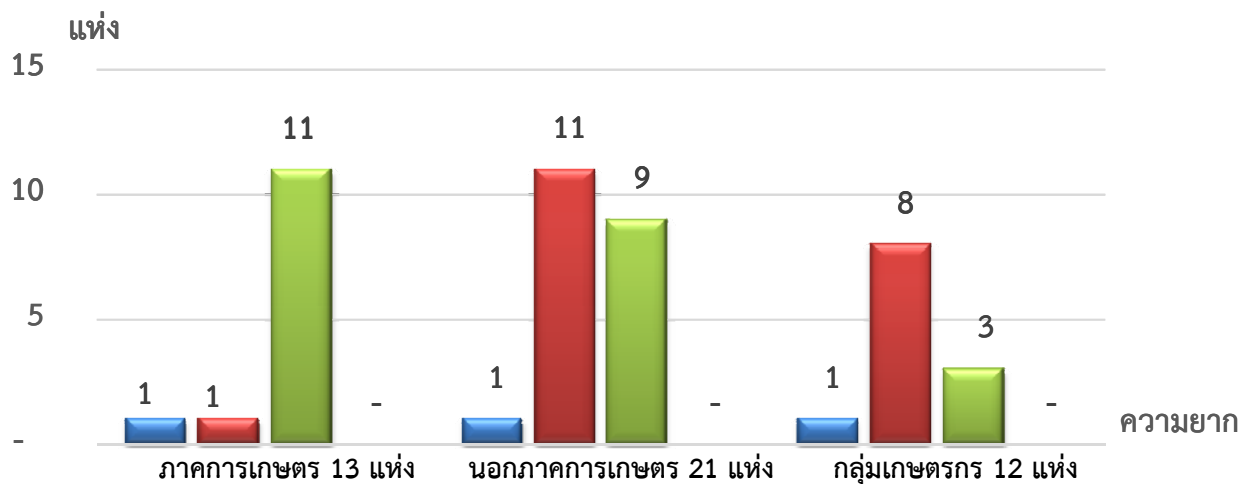
จังหวัด นครนายก ประจำปี 2562 จำนวน 46 แห่ง



หมายเหตุ : จัดไม่ได้ 0 แห่ง

แผนภูมิแสดงจำนวนและร้อยละของ ภาคการเกษตร นอกภาคการเกษตร และกลุ่มเกษตรกร จำแนกตามระดับความยาก

จังหวัด นครนายก ประจำปี 2562 จำนวน 46 แห่ง



น้อย	7.69%	4.76%	8.33%
ปานกลาง	7.69%	52.38%	66.67%
มาก	84.62%	42.86%	25.00%
มากที่สุด	0.00%	0.00%	0.00%

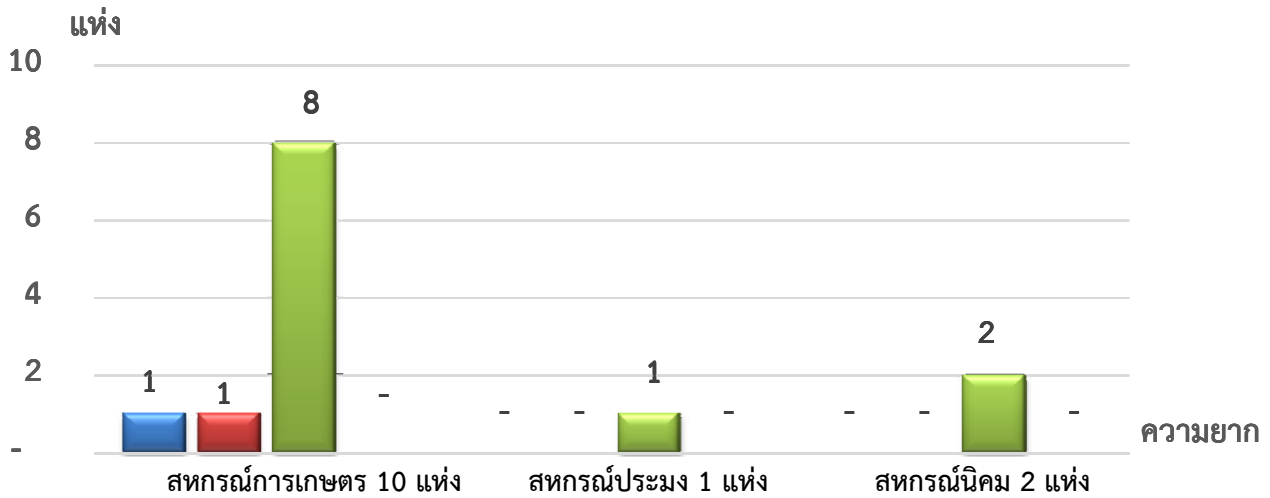
หมายเหตุ : จัดไม่ได้ ภาคเกษตร 0 แห่ง นอกภาคเกษตร 0 แห่ง กลุ่มเกษตรกร 0 แห่ง

ที่มา : กลุ่มพัฒนาระบบสารสนเทศและฐานข้อมูล

จัดทำโดย : กลุ่มวิเคราะห์ข้อมูลทางการเงิน

แผนภูมิแสดงจำนวนและร้อยละของ สหกรณ์ภาคการเกษตร จำแนกตามระดับความยาก

จังหวัด นครนายก ประจำปี 2562 จำนวน 13 แห่ง

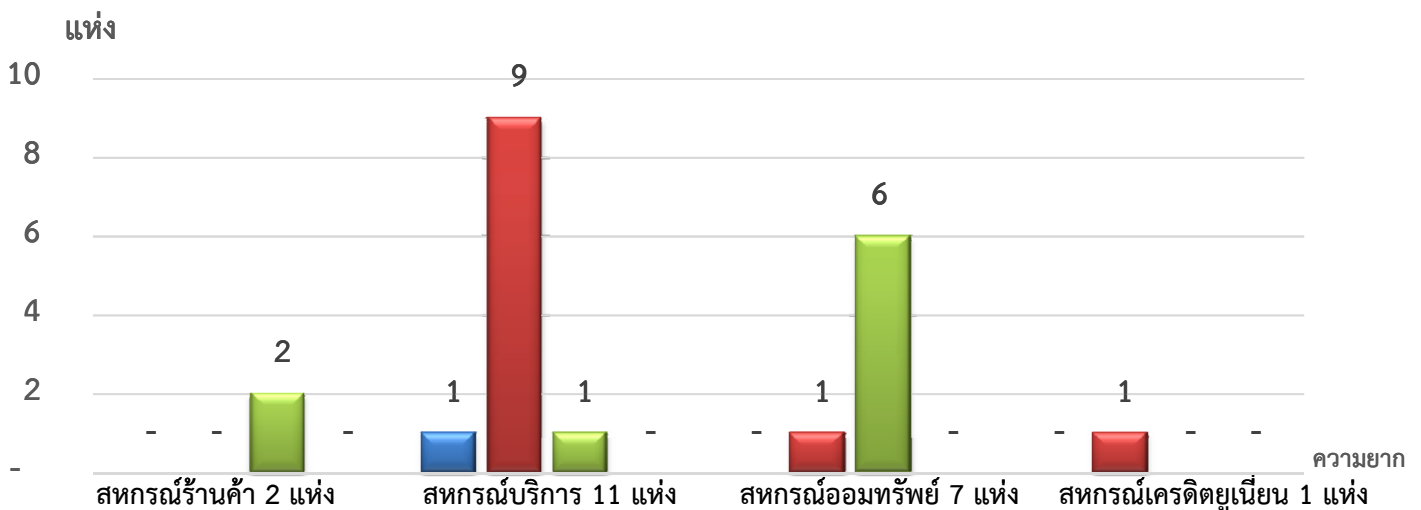


ระดับความยาก	สหกรณ์การเกษตร 10 แห่ง	สหกรณ์ประมง 1 แห่ง	สหกรณ์นิคม 2 แห่ง
น้อย	10.00%	0.00%	0.00%
ปานกลาง	10.00%	0.00%	0.00%
มาก	80.00%	100.00%	100.00%
มากที่สุด	0.00%	0.00%	0.00%

หมายเหตุ : จัดไม่ได้ สหกรณ์การเกษตร 0 แห่ง สหกรณ์ประมง 0 แห่ง สหกรณ์นิคม 0 แห่ง

แผนภูมิแสดงจำนวนและร้อยละของ สหกรณ์นอกภาคการเกษตร จำแนกตามระดับความยาก

จังหวัด นครนายก ประจำปี 2562 จำนวน 21 แห่ง



ระดับความยาก	สหกรณ์ร้านค้า 2 แห่ง	สหกรณ์บริการ 11 แห่ง	สหกรณ์ออมทรัพย์ 7 แห่ง	สหกรณ์เครดิตยูเนียน 1 แห่ง
น้อย	0.00%	9.09%	0.00%	0.00%
ปานกลาง	0.00%	81.82%	14.29%	100.00%
มาก	100.00%	9.09%	85.71%	0.00%
มากที่สุด	0.00%	0.00%	0.00%	0.00%

หมายเหตุ : จัดไม่ได้ สหกรณ์ร้านค้า 0 แห่ง สหกรณ์บริการ 0 แห่ง สหกรณ์ออมทรัพย์ 0 แห่ง สหกรณ์เครดิตยูเนียน 0 แห่ง

ที่มา : กลุ่มพัฒนาระบบสารสนเทศและฐานข้อมูล

จัดทำโดย : กลุ่มวิเคราะห์ข้อมูลทางการเงิน