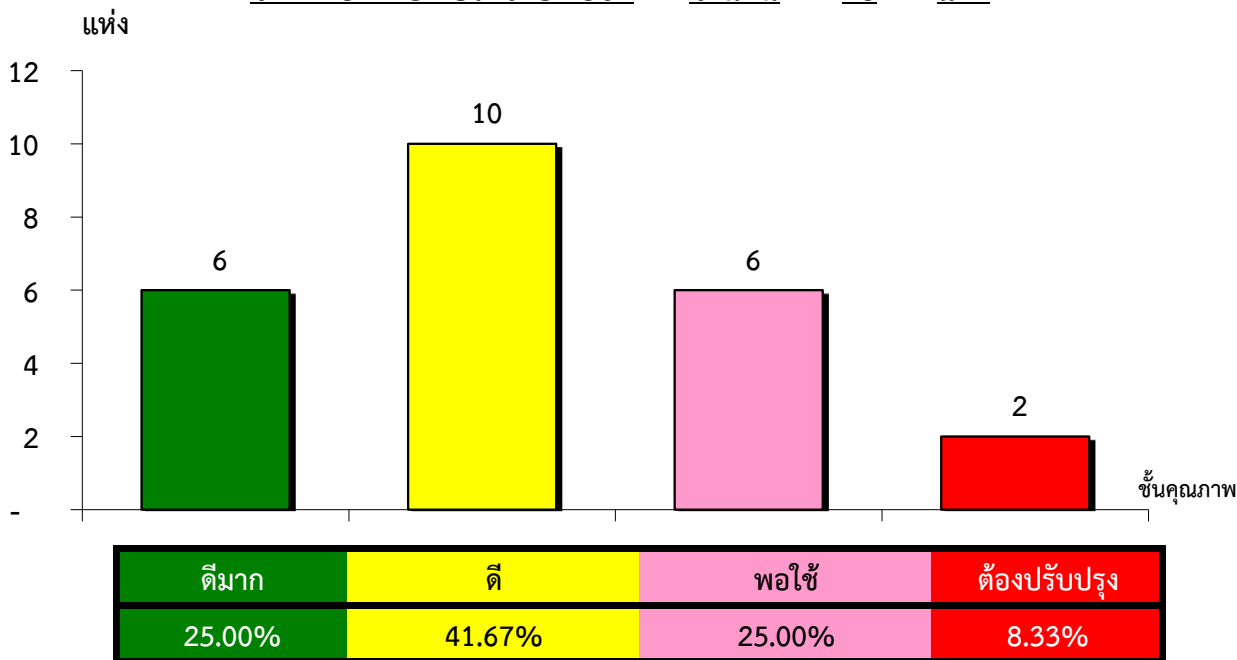


แผนภูมิแสดงจำนวนและร้อยละของ สหกรณ์และกลุ่มเกษตรกร จำแนกตามระดับการจัดชั้นคุณภาพการควบคุมภายใน

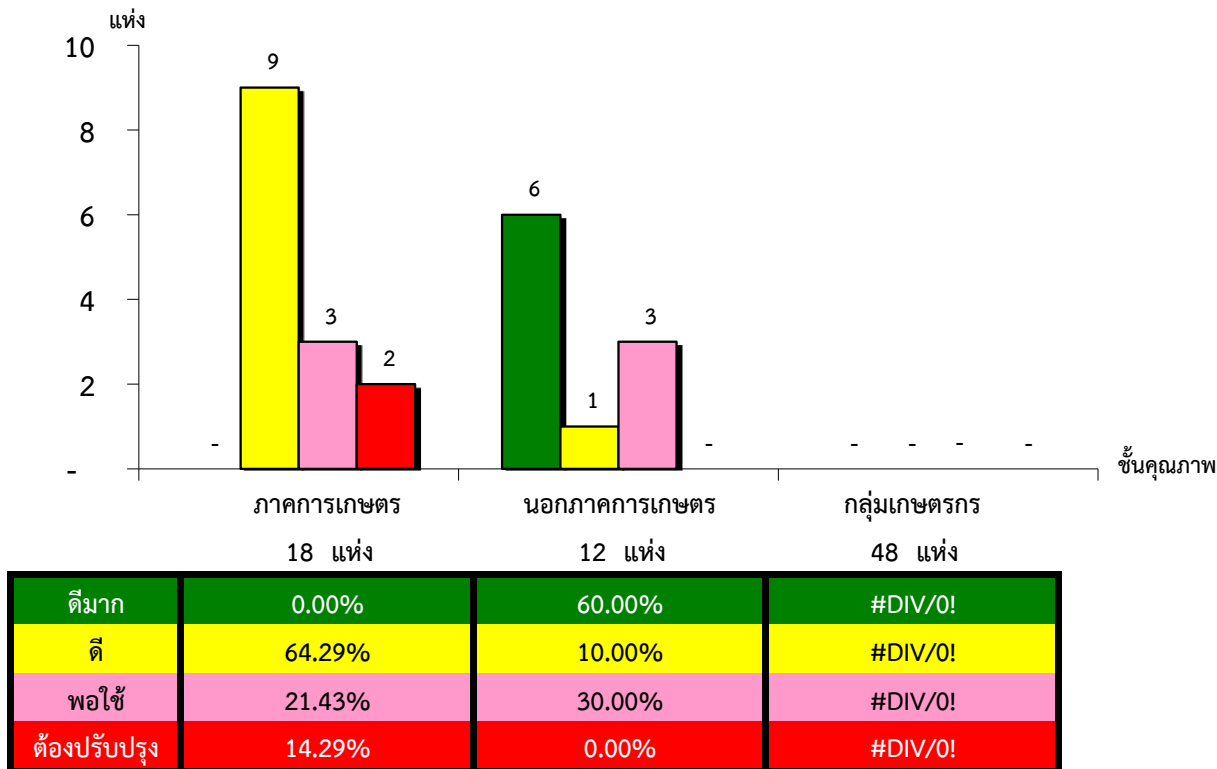
จังหวัดอ่างทอง ประจำปี 2562 จำนวน 78 แห่ง



\*หมายเหตุ : ไม่มีระบบการควบคุมภายใน 54 แห่ง และไม่มีในระบบ 0 แห่ง

แผนภูมิแสดงจำนวนและร้อยละของ ภาคการเกษตร นอกภาคการเกษตร และกลุ่มเกษตรกร จำแนกตามระดับการจัดชั้นคุณภาพการควบคุมภายใน

จังหวัดอ่างทอง ประจำปี 2562 จำนวน 78 แห่ง



\*หมายเหตุ : ภาคการเกษตรไม่มีระบบการควบคุมภายใน 4 แห่ง และไม่มีในระบบ 0 แห่ง

นอกภาคการเกษตรไม่มีระบบการควบคุมภายใน 2 แห่ง และไม่มีในระบบ 0 แห่ง

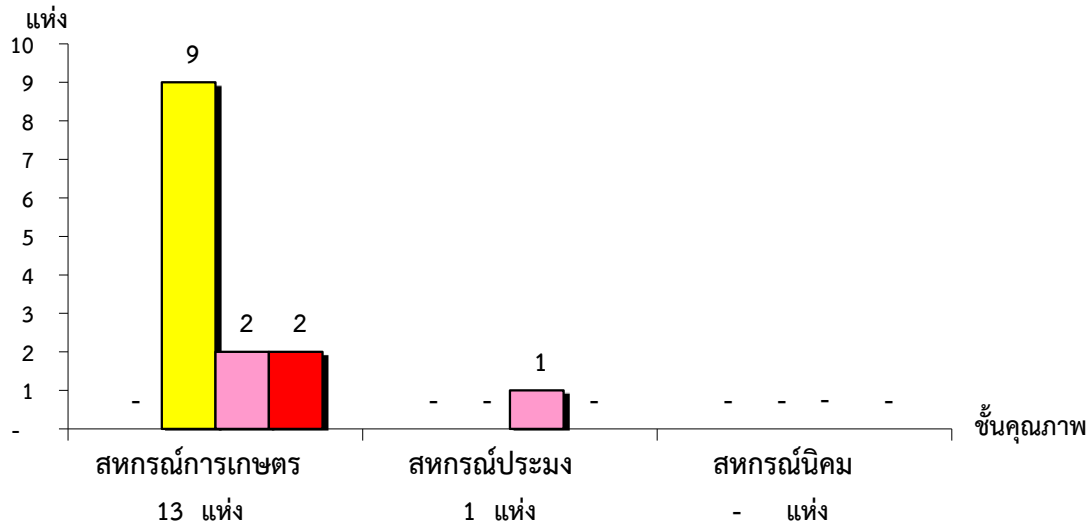
กลุ่มเกษตรกรไม่มีระบบการควบคุมภายใน 48 แห่ง และไม่มีในระบบ 0 แห่ง

ที่มา : กลุ่มพัฒนาระบบสารสนเทศและฐานข้อมูล

จัดทำโดย : กลุ่มวิเคราะห์ข้อมูลทางการเงิน

แผนภูมิแสดงจำนวนและร้อยละของ สหกรณ์ภาคการเกษตร จำแนกตามระดับการจัดชั้นคุณภาพการควบคุมภายใน

จังหวัดอ่างทอง ประจำปี 2562 จำนวน 18 แห่ง

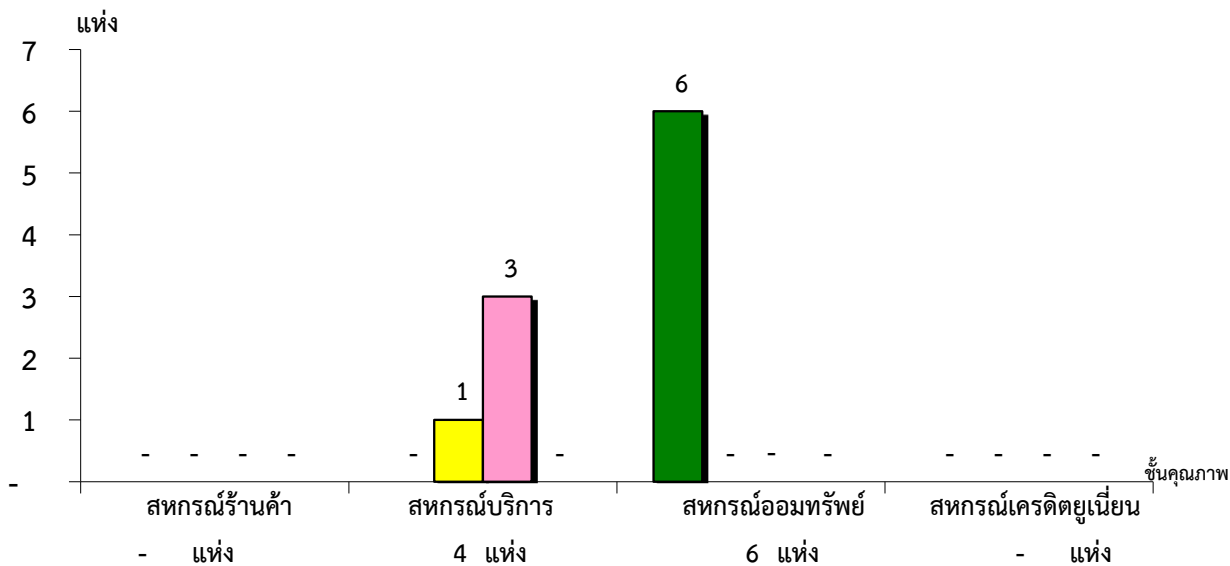


ระดับคุณภาพการควบคุมภายใน	สหกรณ์การเกษตร (13 แห่ง)	สหกรณ์ประมง (1 แห่ง)	สหกรณ์นิคม (0 แห่ง)
ดีมาก	0.00%	0.00%	#DIV/0!
ดี	69.23%	0.00%	#DIV/0!
พอใช้	15.38%	100.00%	#DIV/0!
ต้องปรับปรุง	15.38%	0.00%	#DIV/0!

\*หมายเหตุ : ภาคการเกษตรไม่มีระบบการควบคุมภายใน 4 แห่ง และไม่มีในระบบ 0 แห่ง

แผนภูมิแสดงจำนวนและร้อยละของ สหกรณ์นอกภาคการเกษตร จำแนกตามระดับการจัดชั้นคุณภาพการควบคุมภายใน

จังหวัดอ่างทอง ประจำปี 2562 จำนวน 12 แห่ง



ระดับคุณภาพการควบคุมภายใน	สหกรณ์ร้านค้า (0 แห่ง)	สหกรณ์บริการ (4 แห่ง)	สหกรณ์ออมทรัพย์ (6 แห่ง)	สหกรณ์เครดิตยูเนียน (0 แห่ง)
ดีมาก	#DIV/0!	0.00%	100.00%	#DIV/0!
ดี	#DIV/0!	25.00%	0.00%	#DIV/0!
พอใช้	#DIV/0!	75.00%	0.00%	#DIV/0!
ต้องปรับปรุง	#DIV/0!	0.00%	0.00%	#DIV/0!

\*หมายเหตุ : นอกภาคการเกษตรไม่มีระบบการควบคุมภายใน 2 แห่ง และไม่มีในระบบ 0 แห่ง