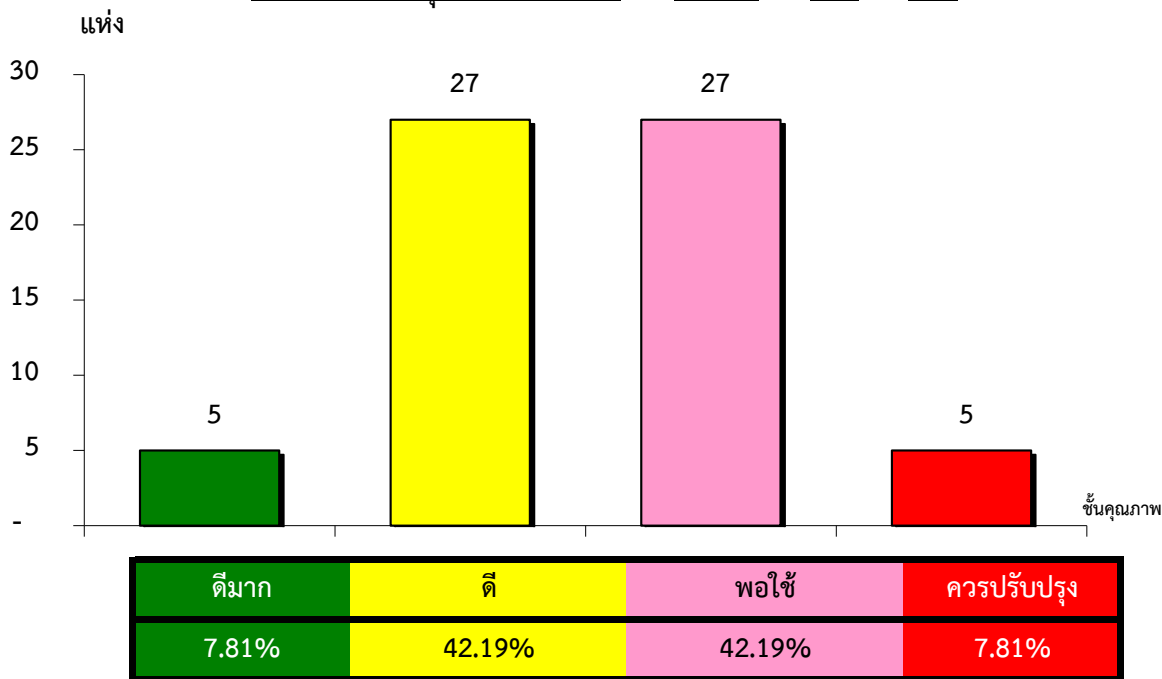


แผนภูมิแสดงจำนวนและร้อยละของ สหกรณ์และกลุ่มเกษตรกร จำแนกตามระดับการจัดชั้นคุณภาพการควบคุมภายใน

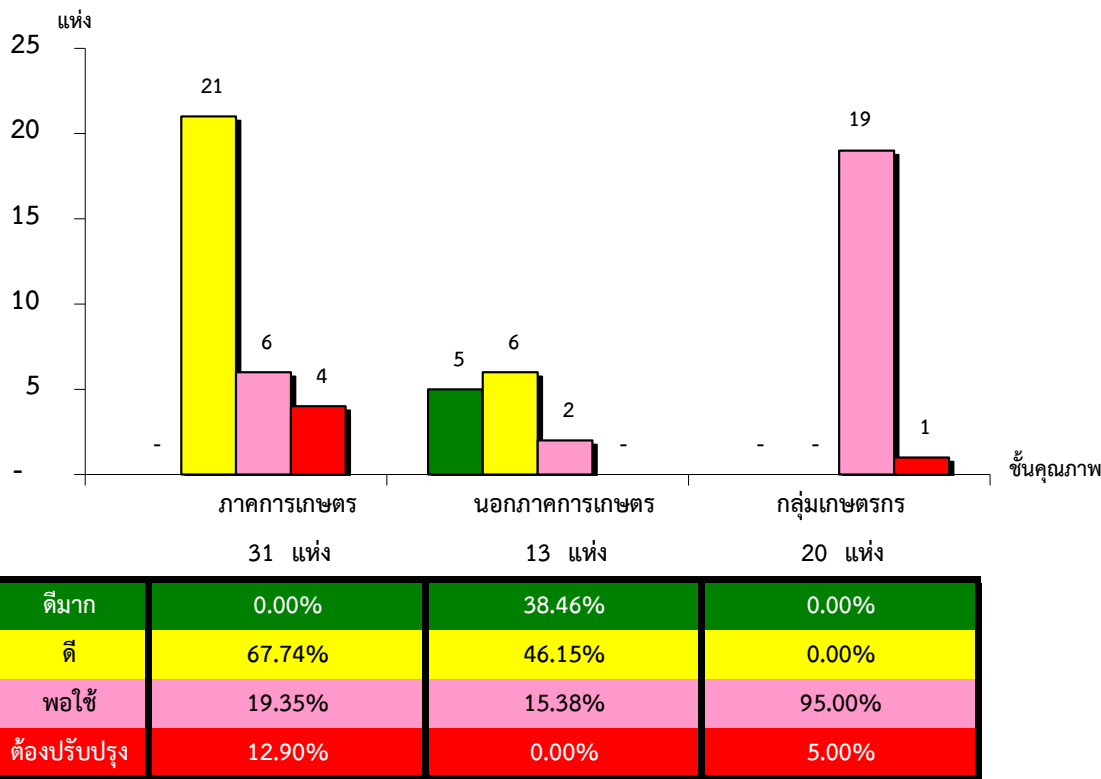
จังหวัดกาฬสินธุ์ ประจำปี 2563 จำนวน 153 แห่ง



\*หมายเหตุ : ไม่มีระบบการควบคุมภายใน 89 แห่ง

แผนภูมิแสดงจำนวนและร้อยละของ ภาควิชาการเกษตร นอกภาควิชาการเกษตร และกลุ่มเกษตรกร จำแนกตามระดับการจัดชั้นคุณภาพการควบคุมภายใน

จังหวัดกาฬสินธุ์ ประจำปี 2563 จำนวน 153 แห่ง



\*หมายเหตุ : ภาควิชาการเกษตรไม่มีระบบการควบคุมภายใน 24 แห่ง

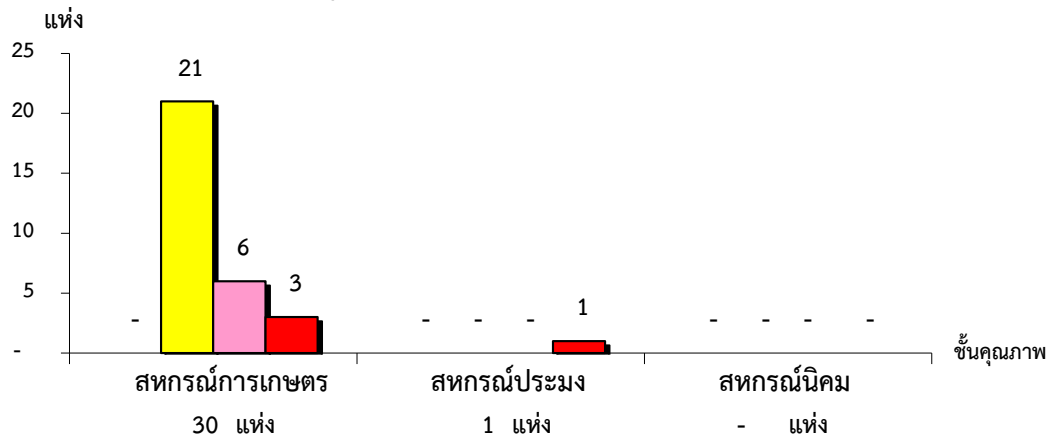
นอกภาควิชาการเกษตรไม่มีระบบการควบคุมภายใน 7 แห่ง

กลุ่มเกษตรกรไม่มีระบบการควบคุมภายใน 58 แห่ง

ที่มา : กลุ่มพัฒนาระบบสารสนเทศและฐานข้อมูล  
จัดทำโดย : กลุ่มวิเคราะห์ข้อมูลทางการเงิน

แผนภูมิแสดงจำนวนและร้อยละของ สหกรณ์ภาคการเกษตร จำแนกตามระดับการจัดชั้นคุณภาพการควบคุมภายใน

จังหวัดกาฬสินธุ์ ประจำปี 2563 จำนวน 55 แห่ง



ระดับการประเมิน	สหกรณ์การเกษตร (30 แห่ง)	สหกรณ์ประมง (1 แห่ง)	สหกรณ์นิคม (- แห่ง)
ดีมาก	0.00%	0.00%	#DIV/0!
ดี	70.00%	0.00%	#DIV/0!
พอใช้	20.00%	0.00%	#DIV/0!
ต้องปรับปรุง	10.00%	100.00%	#DIV/0!

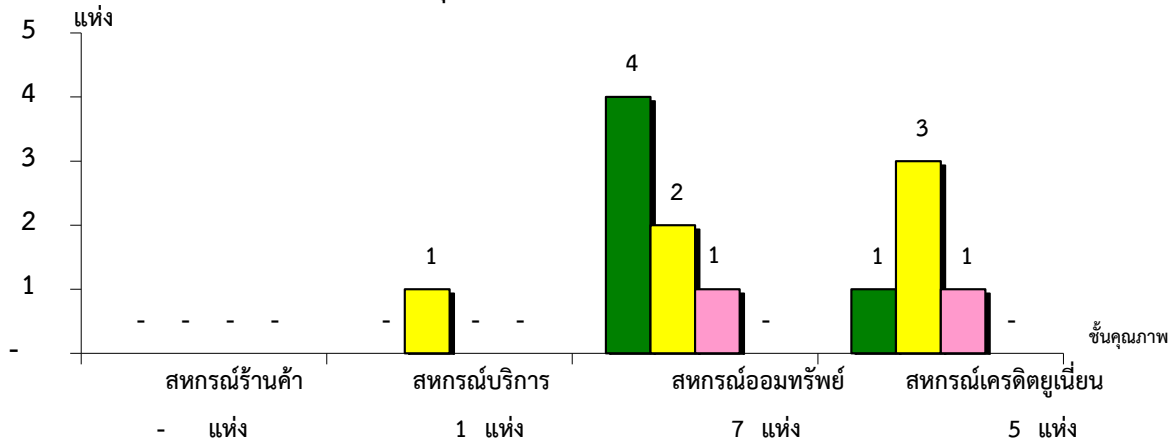
\*หมายเหตุ : สหกรณ์การเกษตรไม่มีระบบการควบคุมภายใน 24 แห่ง

สหกรณ์ประมงไม่มีระบบการควบคุมภายใน 0 แห่ง

สหกรณ์นิคมไม่มีระบบการควบคุมภายใน 0 แห่ง

แผนภูมิแสดงจำนวนและร้อยละของ สหกรณ์นอกภาคการเกษตร จำแนกตามระดับการจัดชั้นคุณภาพการควบคุมภายใน

จังหวัดกาฬสินธุ์ ประจำปี 2563 จำนวน 20 แห่ง



ระดับการประเมิน	สหกรณ์ร้านค้า (- แห่ง)	สหกรณ์บริการ (1 แห่ง)	สหกรณ์ออมทรัพย์ (7 แห่ง)	สหกรณ์เครดิตยูเนียน (5 แห่ง)
ดีมาก	#DIV/0!	0.00%	57.14%	20.00%
ดี	#DIV/0!	100.00%	28.57%	60.00%
พอใช้	#DIV/0!	0.00%	14.29%	20.00%
ต้องปรับปรุง	#DIV/0!	0.00%	0.00%	0.00%

\*หมายเหตุ : สหกรณ์ร้านค้าไม่มีระบบการควบคุมภายใน 0 แห่ง

สหกรณ์บริการไม่มีระบบการควบคุมภายใน 4 แห่ง

สหกรณ์ออมทรัพย์ไม่มีระบบการควบคุมภายใน 2 แห่ง

สหกรณ์เครดิตยูเนียนไม่มีระบบการควบคุมภายใน 1 แห่ง