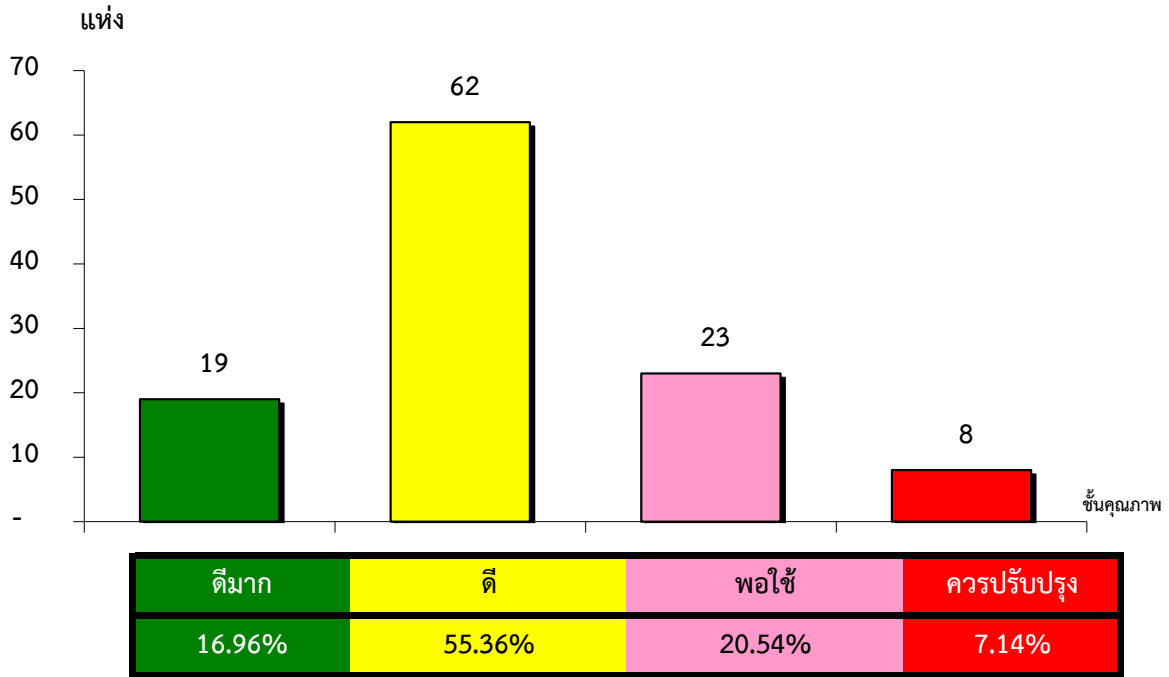


แผนภูมิแสดงจำนวนและร้อยละของ สหกรณ์และกลุ่มเกษตรกร จำแนกตามระดับการจัดชั้นคุณภาพการควบคุมภายใน

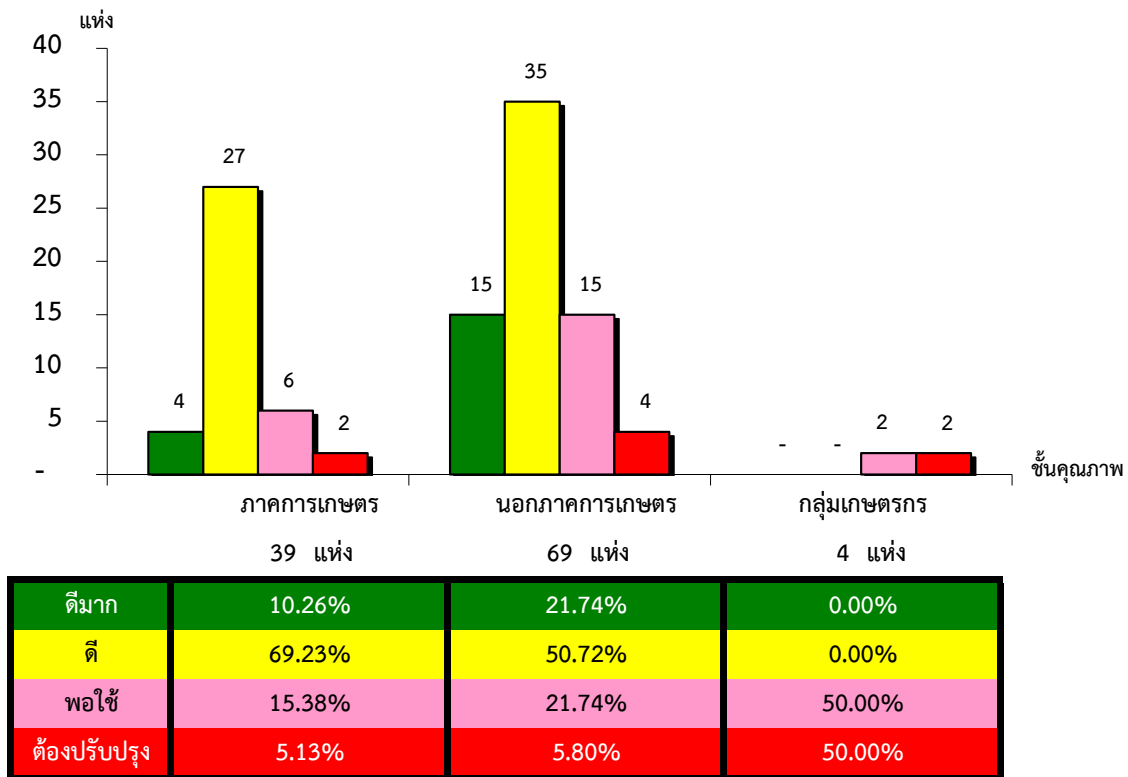
จังหวัดขอนแก่น ประจำปี 2563 จำนวน 209 แห่ง



*หมายเหตุ : ไม่มีระบบการควบคุมภายใน 97 แห่ง

แผนภูมิแสดงจำนวนและร้อยละของ ภาคการเกษตร นอกภาคการเกษตร และกลุ่มเกษตรกร จำแนกตามระดับการจัดชั้นคุณภาพการควบคุมภายใน

จังหวัดขอนแก่น ประจำปี 2563 จำนวน 209 แห่ง



*หมายเหตุ : ภาคการเกษตรไม่มีระบบการควบคุมภายใน 15 แห่ง

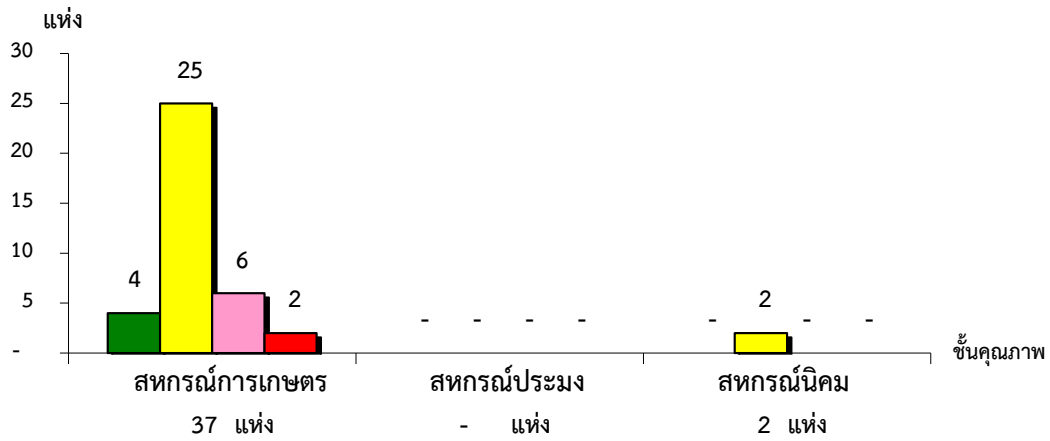
นอกภาคการเกษตรไม่มีระบบการควบคุมภายใน 7 แห่ง

กลุ่มเกษตรกรไม่มีระบบการควบคุมภายใน 75 แห่ง

ที่มา : กลุ่มพัฒนาระบบสารสนเทศและฐานข้อมูล
จัดทำโดย : กลุ่มวิเคราะห์ข้อมูลทางการเงิน

แผนภูมิแสดงจำนวนและร้อยละของ สหกรณ์ภาคการเกษตร จำแนกตามระดับการจัดชั้นคุณภาพการควบคุมภายใน

จังหวัดขอนแก่น ประจำปี 2563 จำนวน 54 แห่ง



ดีมาก	10.81%	#DIV/0!	0.00%
ดี	67.57%	#DIV/0!	100.00%
พอใช้	16.22%	#DIV/0!	0.00%
ต้องปรับปรุง	5.41%	#DIV/0!	0.00%

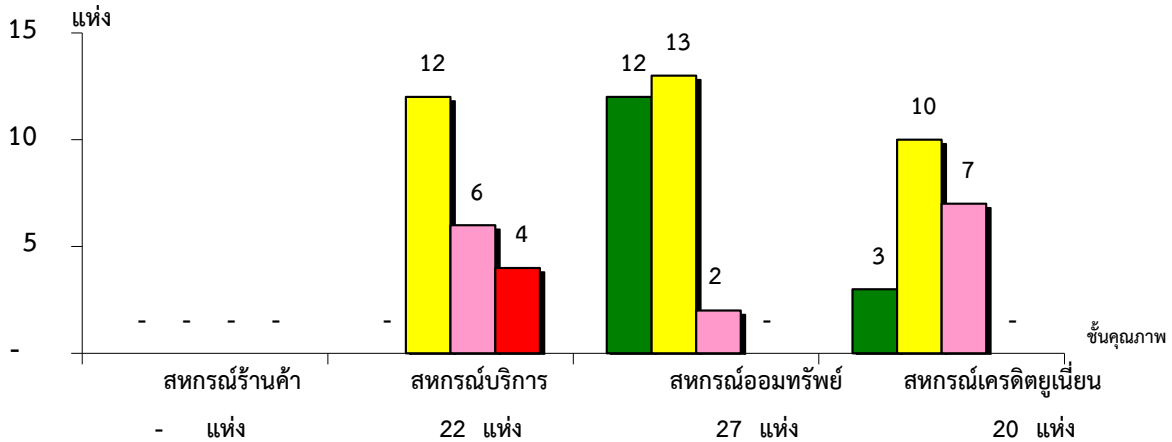
*หมายเหตุ : สหกรณ์การเกษตรไม่มีระบบการควบคุมภายใน 15 แห่ง

สหกรณ์ประมงไม่มีระบบการควบคุมภายใน 0 แห่ง

สหกรณ์นิคมไม่มีระบบการควบคุมภายใน 0 แห่ง

แผนภูมิแสดงจำนวนและร้อยละของ สหกรณ์นอกภาคการเกษตร จำแนกตามระดับการจัดชั้นคุณภาพการควบคุมภายใน

จังหวัดขอนแก่น ประจำปี 2563 จำนวน 76 แห่ง



ดีมาก	#DIV/0!	0.00%	44.44%	15.00%
ดี	#DIV/0!	54.55%	48.15%	50.00%
พอใช้	#DIV/0!	27.27%	7.41%	35.00%
ต้องปรับปรุง	#DIV/0!	18.18%	0.00%	0.00%

*หมายเหตุ : สหกรณ์ร้านค้าไม่มีระบบการควบคุมภายใน 0 แห่ง

สหกรณ์บริการไม่มีระบบการควบคุมภายใน 4 แห่ง

สหกรณ์ออมทรัพย์ไม่มีระบบการควบคุมภายใน 1 แห่ง

สหกรณ์เครดิตยูเนียนไม่มีระบบการควบคุมภายใน 2 แห่ง

ที่มา : กลุ่มพัฒนาระบบสารสนเทศและฐานข้อมูล

จัดทำโดย : กลุ่มวิเคราะห์ข้อมูลทางการเงิน