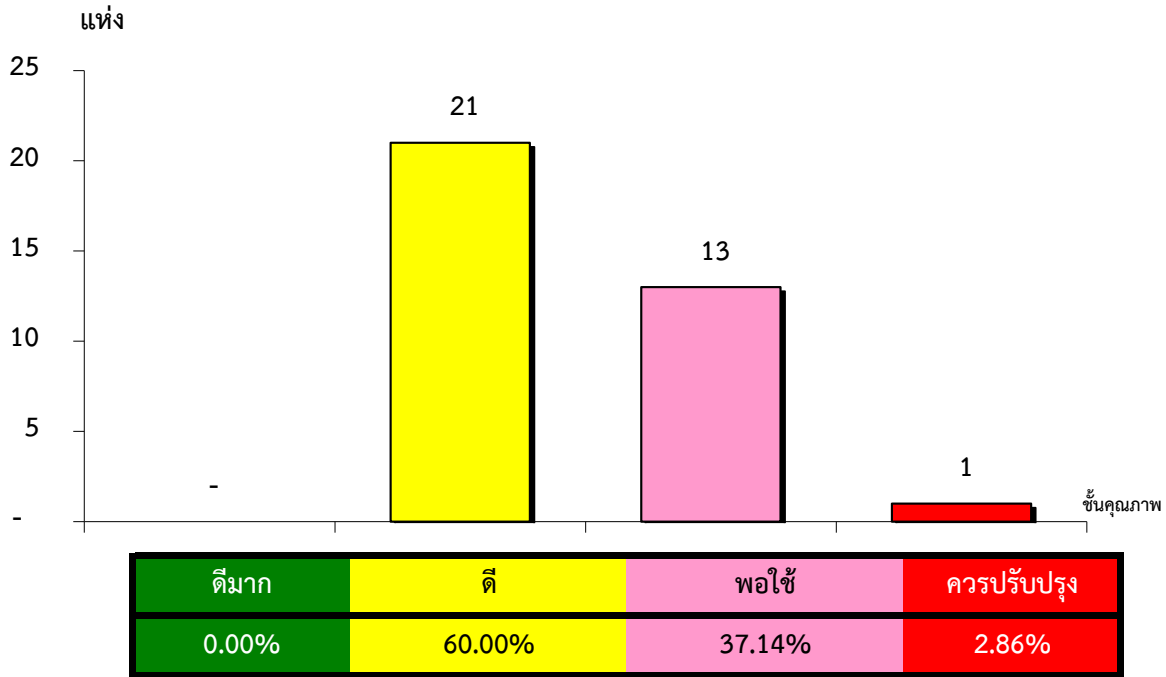


แผนภูมิแสดงจำนวนและร้อยละของ สหกรณ์และกลุ่มเกษตรกร จำแนกตามระดับการจัดชั้นคุณภาพการควบคุมภายใน

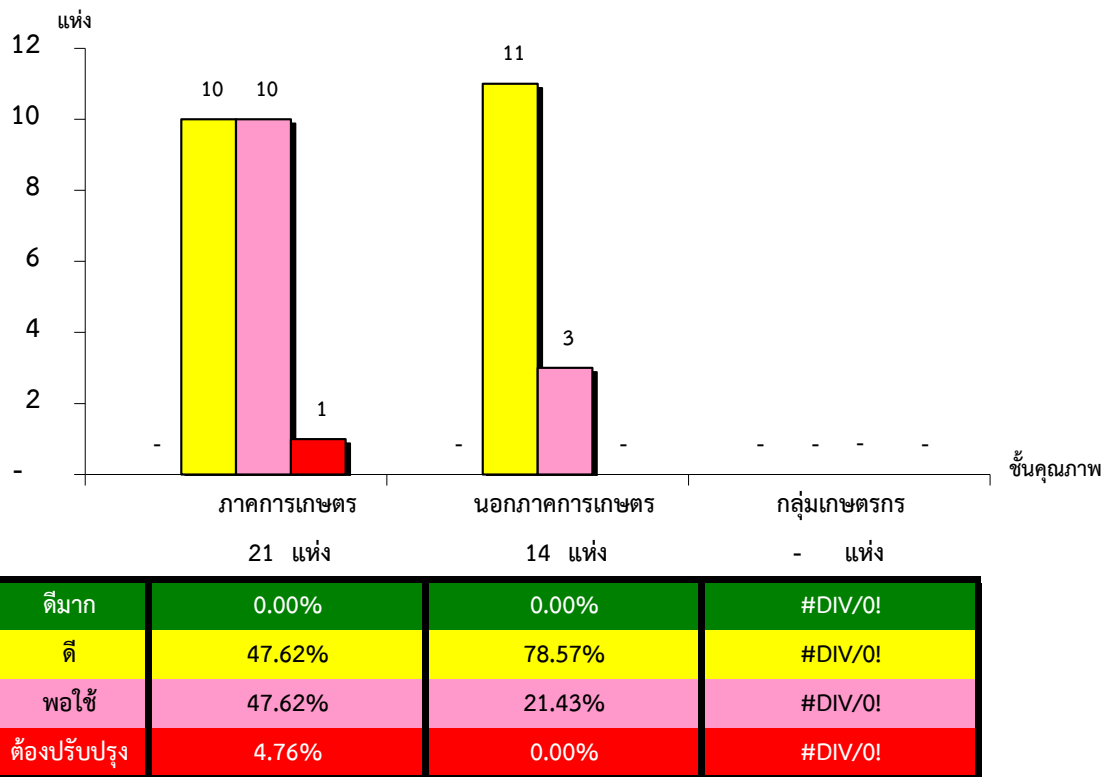
จังหวัดพะเยา ประจำปี 2563 จำนวน 159 แห่ง



*หมายเหตุ : ไม่มีระบบการควบคุมภายใน 124 แห่ง

แผนภูมิแสดงจำนวนและร้อยละของ ภาคการเกษตร นอกภาคการเกษตร และกลุ่มเกษตรกร จำแนกตามระดับการจัดชั้นคุณภาพการควบคุมภายใน

จังหวัดพะเยา ประจำปี 2563 จำนวน 159 แห่ง



*หมายเหตุ : ภาคการเกษตรไม่มีระบบการควบคุมภายใน 14 แห่ง

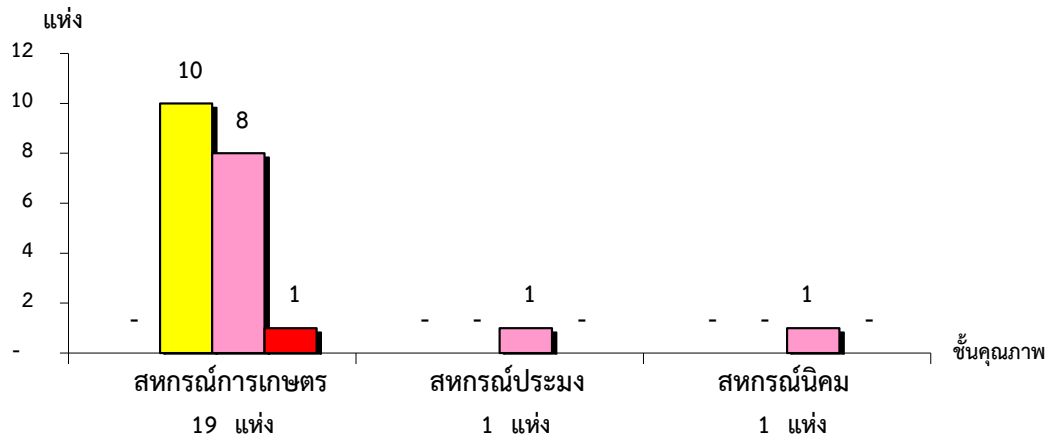
นอกภาคการเกษตรไม่มีระบบการควบคุมภายใน 5 แห่ง

กลุ่มเกษตรกรไม่มีระบบการควบคุมภายใน 105 แห่ง

ที่มา : กลุ่มพัฒนาระบบสารสนเทศและฐานข้อมูล
จัดทำโดย : กลุ่มวิเคราะห์ข้อมูลทางการเงิน

แผนภูมิแสดงจำนวนและร้อยละของ สหกรณ์ภาคการเกษตร จำแนกตามระดับการจัดชั้นคุณภาพการควบคุมภายใน

จังหวัดพะเยา ประจำปี 2563 จำนวน 35 แห่ง



ระดับคุณภาพ	สหกรณ์การเกษตร (19 แห่ง)	สหกรณ์ประมง (1 แห่ง)	สหกรณ์นิคม (1 แห่ง)
ดีมาก	0.00%	0.00%	0.00%
ดี	52.63%	0.00%	0.00%
พอใช้	42.11%	100.00%	100.00%
ต้องปรับปรุง	5.26%	0.00%	0.00%

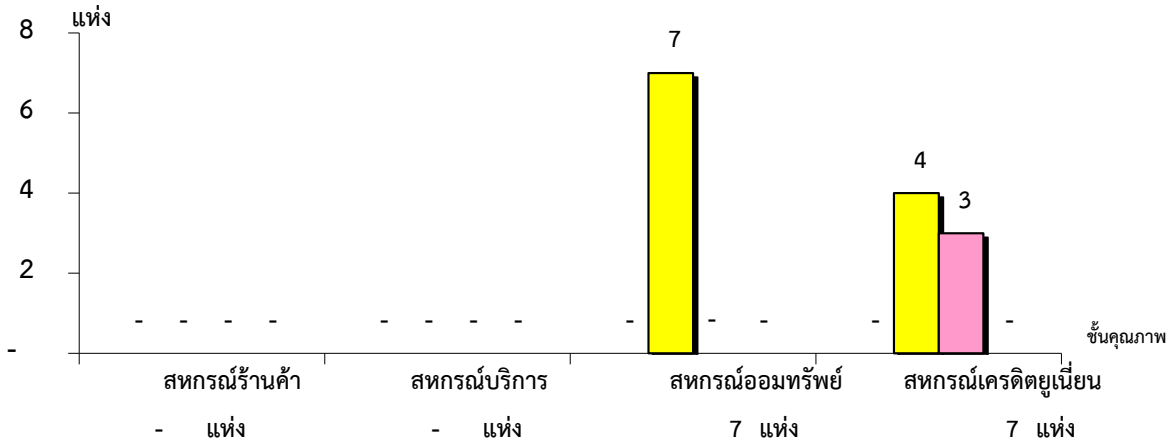
*หมายเหตุ : สหกรณ์การเกษตรไม่มีระบบการควบคุมภายใน 14 แห่ง

สหกรณ์ประมงไม่มีระบบการควบคุมภายใน 0 แห่ง

สหกรณ์นิคมไม่มีระบบการควบคุมภายใน 0 แห่ง

แผนภูมิแสดงจำนวนและร้อยละของ สหกรณ์นอกภาคการเกษตร จำแนกตามระดับการจัดชั้นคุณภาพการควบคุมภายใน

จังหวัดพะเยา ประจำปี 2563 จำนวน 19 แห่ง



ระดับคุณภาพ	สหกรณ์ร้านค้า (0 แห่ง)	สหกรณ์บริการ (0 แห่ง)	สหกรณ์ออมทรัพย์ (7 แห่ง)	สหกรณ์เครดิตยูเนียน (7 แห่ง)
ดีมาก	#DIV/0!	#DIV/0!	0.00%	0.00%
ดี	#DIV/0!	#DIV/0!	100.00%	57.14%
พอใช้	#DIV/0!	#DIV/0!	0.00%	42.86%
ต้องปรับปรุง	#DIV/0!	#DIV/0!	0.00%	0.00%

*หมายเหตุ : สหกรณ์ร้านค้าไม่มีระบบการควบคุมภายใน 0 แห่ง

สหกรณ์บริการไม่มีระบบการควบคุมภายใน 4 แห่ง

สหกรณ์ออมทรัพย์ไม่มีระบบการควบคุมภายใน 1 แห่ง

สหกรณ์เครดิตยูเนียนไม่มีระบบการควบคุมภายใน 0 แห่ง

ที่มา : กลุ่มพัฒนาระบบสารสนเทศและฐานข้อมูล

จัดทำโดย : กลุ่มวิเคราะห์ข้อมูลทางการเงิน