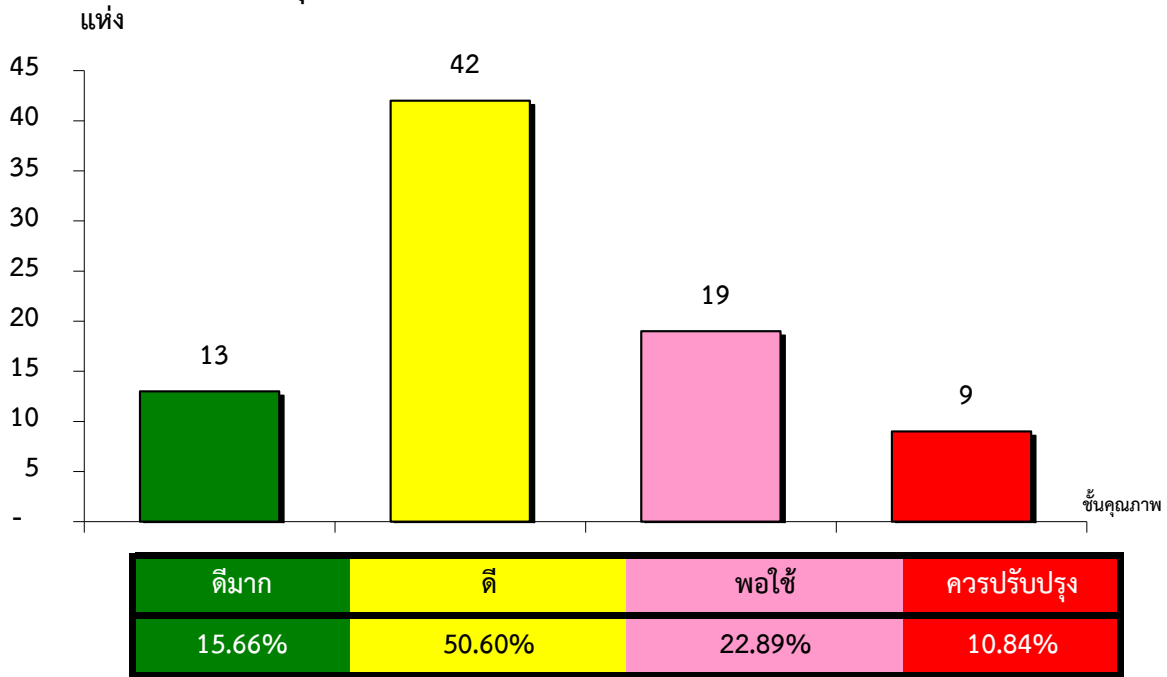


แผนภูมิแสดงจำนวนและร้อยละของ สหกรณ์และกลุ่มเกษตรกร จำแนกตามระดับการจัดชั้นคุณภาพการควบคุมภายใน

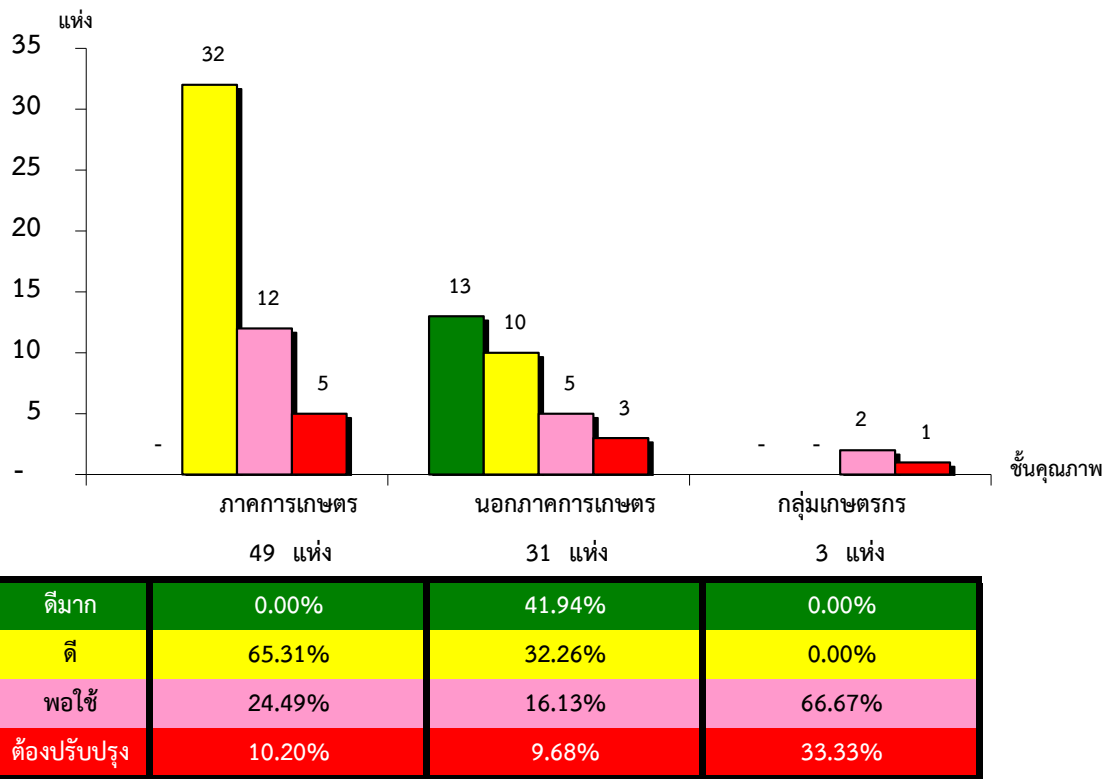
จังหวัดอุบลราชธานี ประจำปี 2563 จำนวน 326 แห่ง



*หมายเหตุ : ไม่มีระบบการควบคุมภายใน 243 แห่ง

แผนภูมิแสดงจำนวนและร้อยละของ ภาคการเกษตร นอกภาคการเกษตร และกลุ่มเกษตรกร จำแนกตามระดับการจัดชั้นคุณภาพการควบคุมภายใน

จังหวัดอุบลราชธานี ประจำปี 2563 จำนวน 326 แห่ง



*หมายเหตุ : ภาคการเกษตรไม่มีระบบการควบคุมภายใน 70 แห่ง

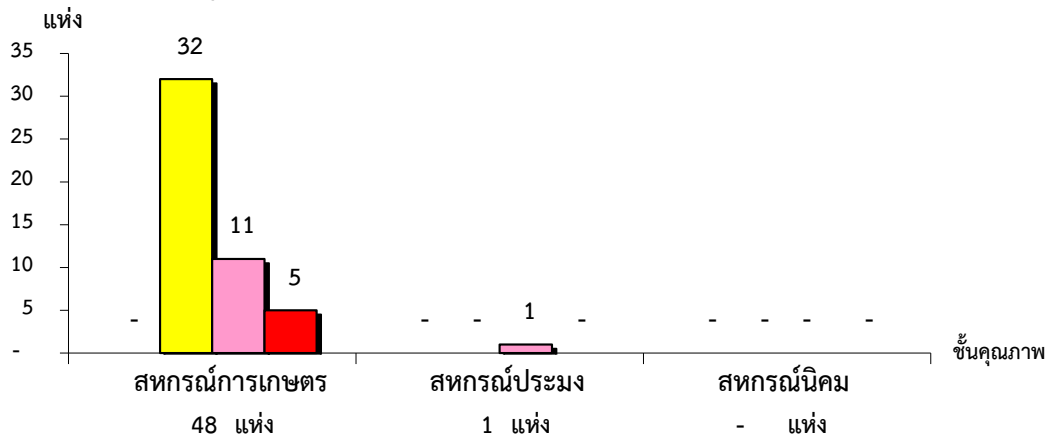
นอกภาคการเกษตรไม่มีระบบการควบคุมภายใน 13 แห่ง

กลุ่มเกษตรกรไม่มีระบบการควบคุมภายใน 160 แห่ง

ที่มา : กลุ่มพัฒนาระบบสารสนเทศและฐานข้อมูล
จัดทำโดย : กลุ่มวิเคราะห์ข้อมูลทางการเงิน

แผนภูมิแสดงจำนวนและร้อยละของ สหกรณ์ภาคการเกษตร จำแนกตามระดับการจัดชั้นคุณภาพการควบคุมภายใน

จังหวัดอุบลราชธานี ประจำปี 2563 จำนวน 119 แห่ง

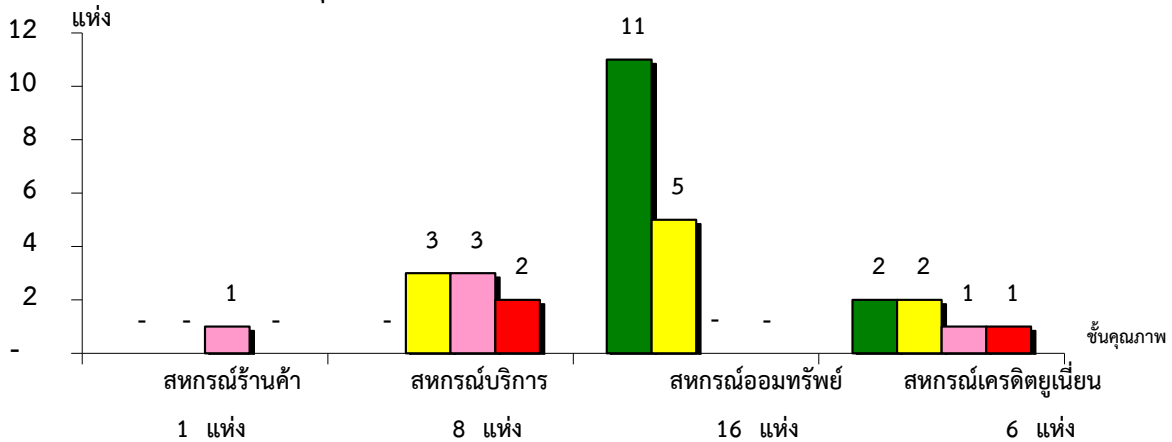


ระดับคุณภาพ	ดีมาก	ดี	พอใช้	ต้องปรับปรุง
สหกรณ์การเกษตร	0.00%	66.67%	22.92%	10.42%
สหกรณ์ประมง	0.00%	0.00%	100.00%	0.00%
สหกรณ์นิคม	#DIV/0!	#DIV/0!	#DIV/0!	#DIV/0!

*หมายเหตุ : สหกรณ์การเกษตรไม่มีระบบการควบคุมภายใน 69 แห่ง
 สหกรณ์ประมงไม่มีระบบการควบคุมภายใน 1 แห่ง
 สหกรณ์นิคมไม่มีระบบการควบคุมภายใน 0 แห่ง

แผนภูมิแสดงจำนวนและร้อยละของ สหกรณ์นอกภาคการเกษตร จำแนกตามระดับการจัดชั้นคุณภาพการควบคุมภายใน

จังหวัดอุบลราชธานี ประจำปี 2563 จำนวน 44 แห่ง



ระดับคุณภาพ	ดีมาก	ดี	พอใช้	ต้องปรับปรุง
สหกรณ์ร้านค้า	0.00%	0.00%	100.00%	0.00%
สหกรณ์บริการ	0.00%	37.50%	37.50%	25.00%
สหกรณ์ออมทรัพย์	68.75%	31.25%	0.00%	0.00%
สหกรณ์เครดิตยูเนียน	33.33%	33.33%	16.67%	16.67%

*หมายเหตุ : สหกรณ์ร้านค้าไม่มีระบบการควบคุมภายใน 0 แห่ง
 สหกรณ์บริการไม่มีระบบการควบคุมภายใน 7 แห่ง
 สหกรณ์ออมทรัพย์ไม่มีระบบการควบคุมภายใน 1 แห่ง
 สหกรณ์เครดิตยูเนียนไม่มีระบบการควบคุมภายใน 5 แห่ง