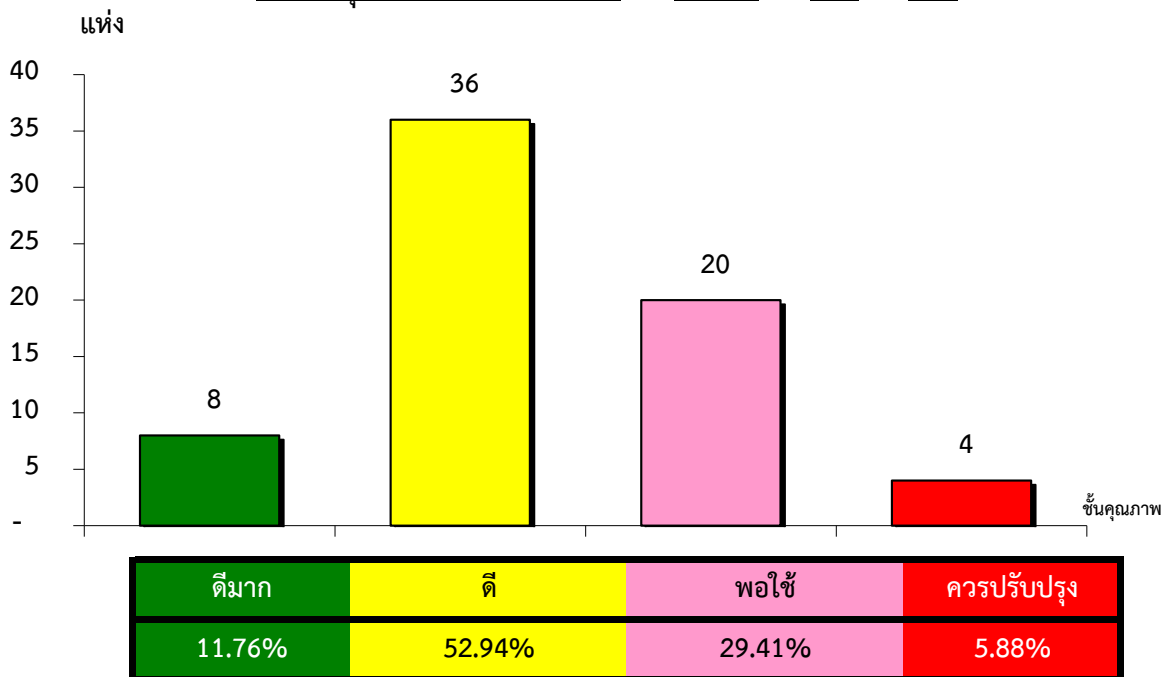


แผนภูมิแสดงจำนวนและร้อยละของ สหกรณ์และกลุ่มเกษตรกร จำแนกตามระดับการจัดชั้นคุณภาพการควบคุมภายใน

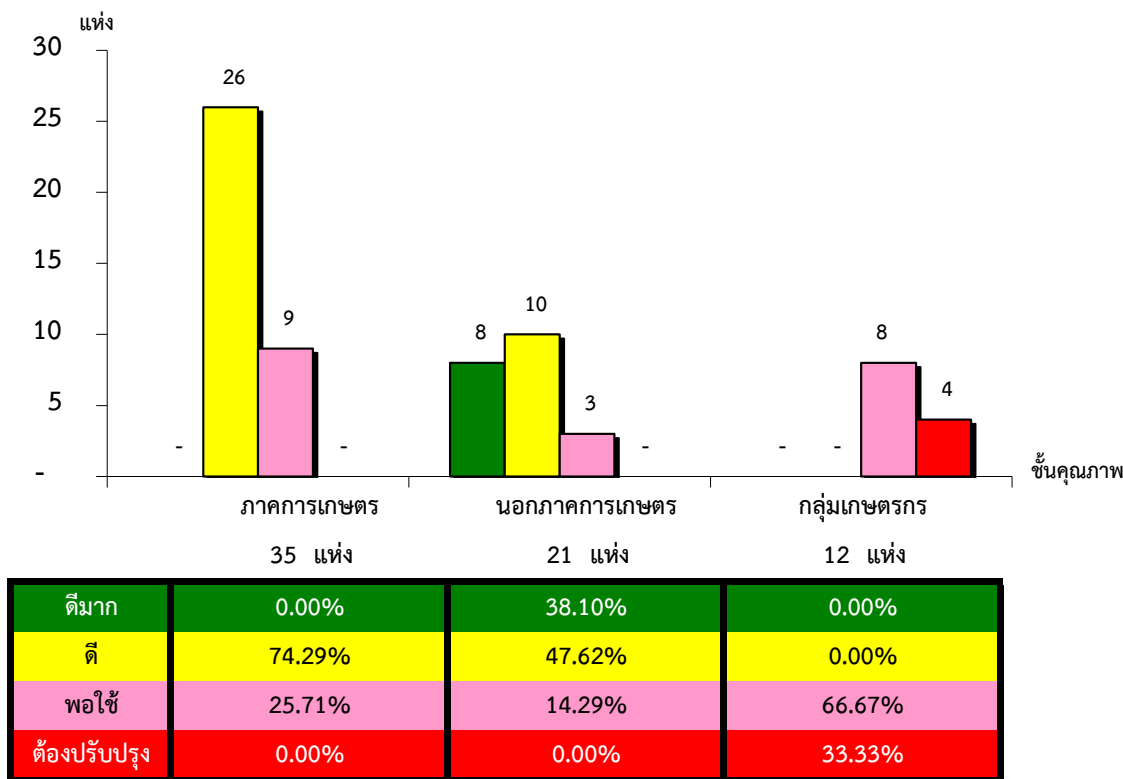
จังหวัดอุดรธานี ประจำปี 2563 จำนวน 150 แห่ง



\*หมายเหตุ : ไม่มีระบบการควบคุมภายใน 82 แห่ง

แผนภูมิแสดงจำนวนและร้อยละของ ภาคการเกษตร นอกภาคการเกษตร และกลุ่มเกษตรกร จำแนกตามระดับการจัดชั้นคุณภาพการควบคุมภายใน

จังหวัดอุดรธานี ประจำปี 2563 จำนวน 150 แห่ง



\*หมายเหตุ : ภาคการเกษตรไม่มีระบบการควบคุมภายใน 28 แห่ง

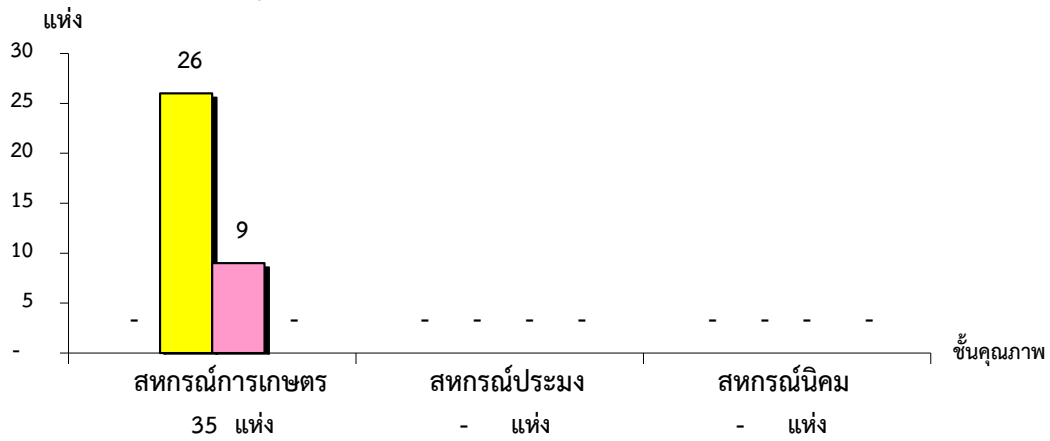
นอกภาคการเกษตรไม่มีระบบการควบคุมภายใน 5 แห่ง

กลุ่มเกษตรกรไม่มีระบบการควบคุมภายใน 49 แห่ง

ที่มา : กลุ่มพัฒนาระบบสารสนเทศและฐานข้อมูล  
จัดทำโดย : กลุ่มวิเคราะห์ข้อมูลทางการเงิน

แผนภูมิแสดงจำนวนและร้อยละของ สหกรณ์ภาคการเกษตร จำแนกตามระดับการจัดชั้นคุณภาพการควบคุมภายใน

จังหวัดอุดรธานี ประจำปี 2563 จำนวน 63 แห่ง

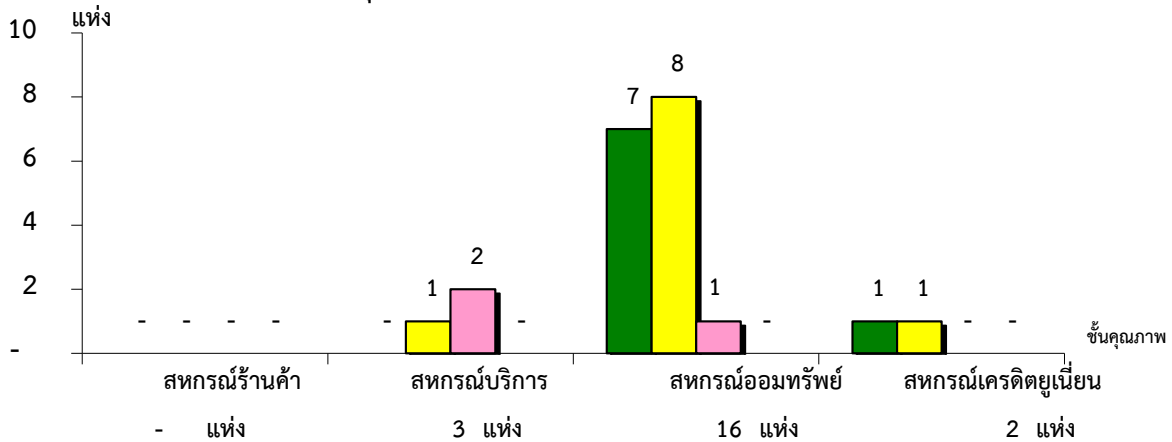


ดีมาก	0.00%	#DIV/0!	#DIV/0!
ดี	74.29%	#DIV/0!	#DIV/0!
พอใช้	25.71%	#DIV/0!	#DIV/0!
ต้องปรับปรุง	0.00%	#DIV/0!	#DIV/0!

\*หมายเหตุ : สหกรณ์การเกษตรไม่มีระบบการควบคุมภายใน 28 แห่ง  
 สหกรณ์ประมงไม่มีระบบการควบคุมภายใน 0 แห่ง  
 สหกรณ์นิคมไม่มีระบบการควบคุมภายใน 0 แห่ง

แผนภูมิแสดงจำนวนและร้อยละของ สหกรณ์นอกภาคการเกษตร จำแนกตามระดับการจัดชั้นคุณภาพการควบคุมภายใน

จังหวัดอุดรธานี ประจำปี 2563 จำนวน 26 แห่ง



ดีมาก	#DIV/0!	0.00%	43.75%	50.00%
ดี	#DIV/0!	33.33%	50.00%	50.00%
พอใช้	#DIV/0!	66.67%	6.25%	0.00%
ต้องปรับปรุง	#DIV/0!	0.00%	0.00%	0.00%

\*หมายเหตุ : สหกรณ์ร้านค้าไม่มีระบบการควบคุมภายใน 0 แห่ง  
 สหกรณ์บริการไม่มีระบบการควบคุมภายใน 2 แห่ง  
 สหกรณ์ออมทรัพย์ไม่มีระบบการควบคุมภายใน 1 แห่ง  
 สหกรณ์เครดิตยูเนียนไม่มีระบบการควบคุมภายใน 2 แห่ง