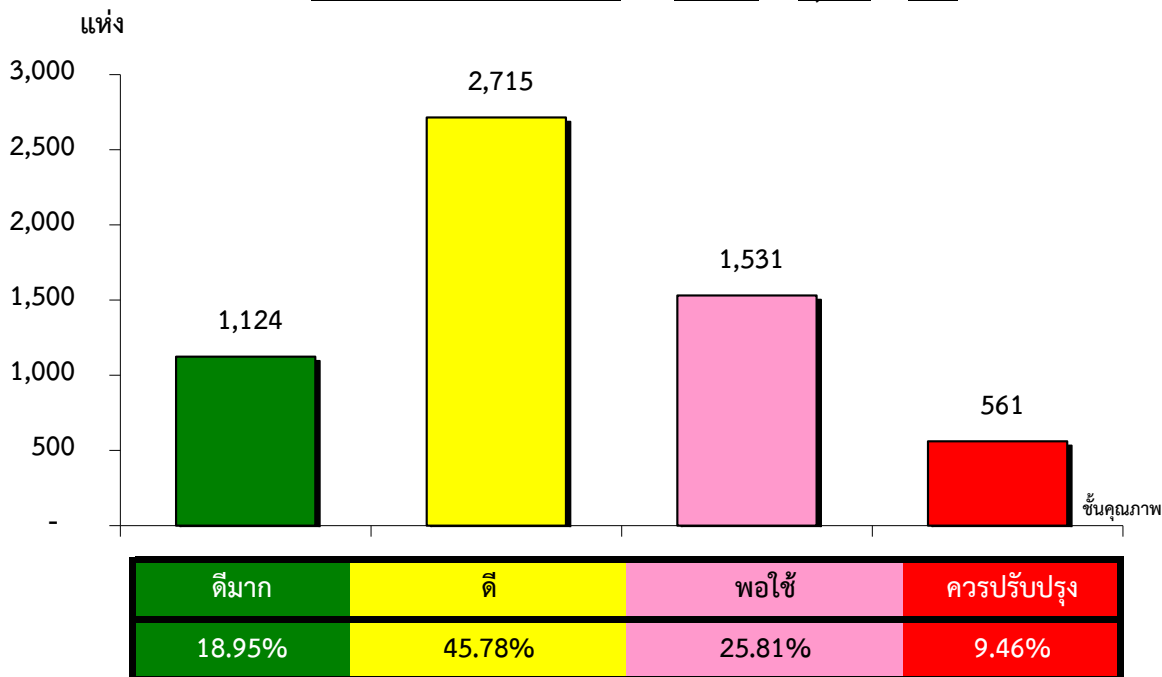


แผนภูมิแสดงจำนวนและร้อยละของ สหกรณ์และกลุ่มเกษตรกร จำแนกตามระดับการจัดชั้นคุณภาพการควบคุมภายใน

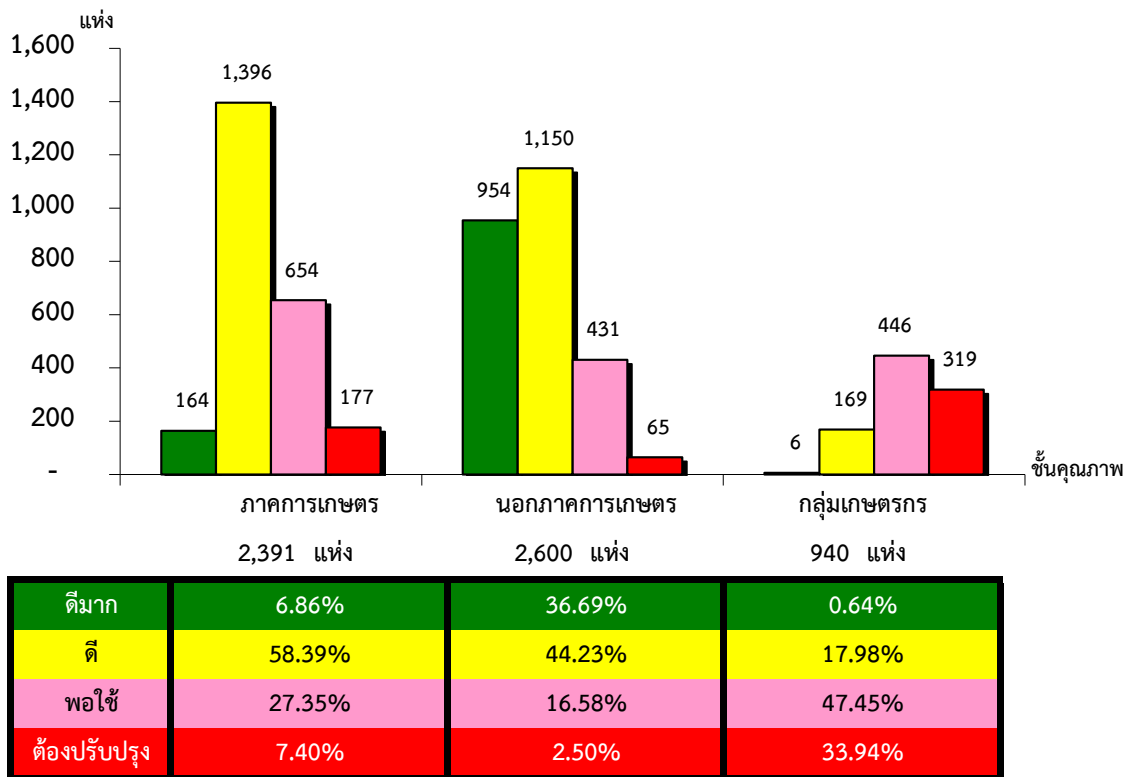
ทั้งประเทศ ประจำปี 2563 จำนวน 9,660 แห่ง



*หมายเหตุ : ไม่มีระบบการควบคุมภายใน 3,729 แห่ง

แผนภูมิแสดงจำนวนและร้อยละของ ภาคการเกษตร นอกภาคการเกษตร และกลุ่มเกษตรกร จำแนกตามระดับการจัดชั้นคุณภาพการควบคุมภายใน

ทั้งประเทศ ประจำปี 2563 จำนวน 9,660 แห่ง



*หมายเหตุ : ภาคการเกษตรไม่มีระบบการควบคุมภายใน 843 แห่ง

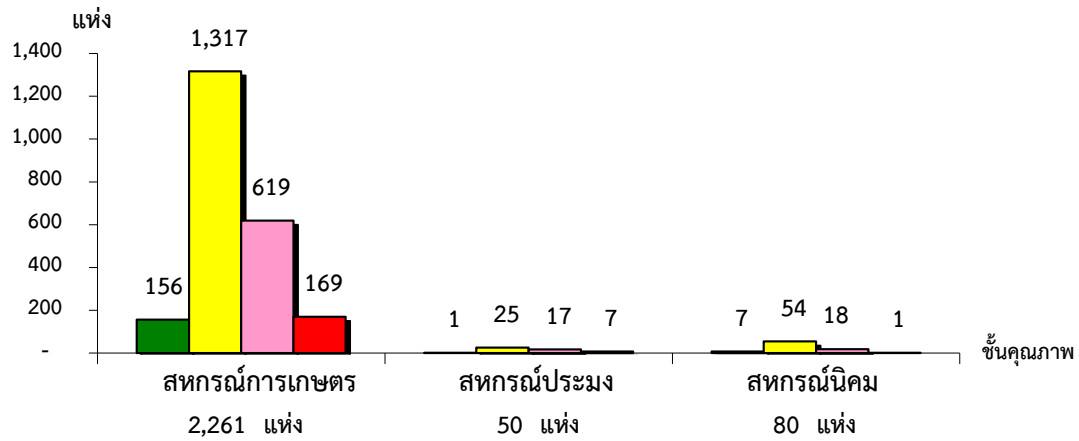
นอกภาคการเกษตรไม่มีระบบการควบคุมภายใน 260 แห่ง

กลุ่มเกษตรกรไม่มีระบบการควบคุมภายใน 2,626 แห่ง

ที่มา : กลุ่มพัฒนาระบบสารสนเทศและฐานข้อมูล
จัดทำโดย : กลุ่มวิเคราะห์ข้อมูลทางการเงิน

แผนภูมิแสดงจำนวนและร้อยละของ สหกรณ์ภาคการเกษตร จำแนกตามระดับการจัดชั้นคุณภาพการควบคุมภายใน

ทั้งประเทศ ประจำปี 2563 จำนวน 3,234 แห่ง



ดีมาก	6.90%	2.00%	8.75%
ดี	58.25%	50.00%	67.50%
พอใช้	27.38%	34.00%	22.50%
ต้องปรับปรุง	7.47%	14.00%	1.25%

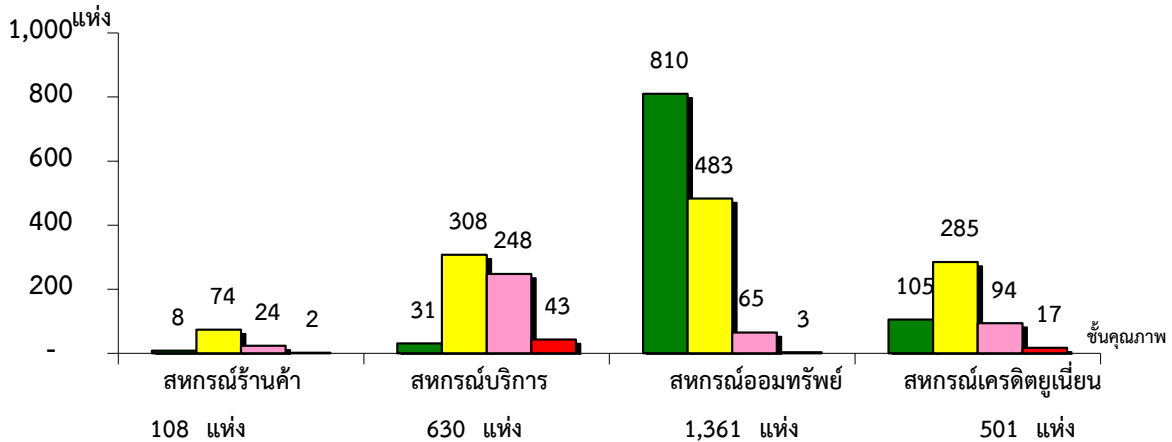
*หมายเหตุ : สหกรณ์การเกษตรไม่มีระบบการควบคุมภายใน 824 แห่ง

สหกรณ์ประมงไม่มีระบบการควบคุมภายใน 15 แห่ง

สหกรณ์นิคมไม่มีระบบการควบคุมภายใน 4 แห่ง

แผนภูมิแสดงจำนวนและร้อยละของ สหกรณ์นอกภาคการเกษตร จำแนกตามระดับการจัดชั้นคุณภาพการควบคุมภายใน

ทั้งประเทศ ประจำปี 2563 จำนวน 2,860 แห่ง



ดีมาก	7.41%	4.92%	59.52%	20.96%
ดี	68.52%	48.89%	35.49%	56.89%
พอใช้	22.22%	39.37%	4.78%	18.76%
ต้องปรับปรุง	1.85%	6.83%	0.22%	3.39%

*หมายเหตุ : สหกรณ์ร้านค้าไม่มีระบบการควบคุมภายใน 2 แห่ง

สหกรณ์บริการไม่มีระบบการควบคุมภายใน 195 แห่ง

สหกรณ์ออมทรัพย์ไม่มีระบบการควบคุมภายใน 22 แห่ง

สหกรณ์เครดิตยูเนียนไม่มีระบบการควบคุมภายใน 41 แห่ง

ที่มา : กลุ่มพัฒนาระบบสารสนเทศและฐานข้อมูล

จัดทำโดย : กลุ่มวิเคราะห์ข้อมูลทางการเงิน