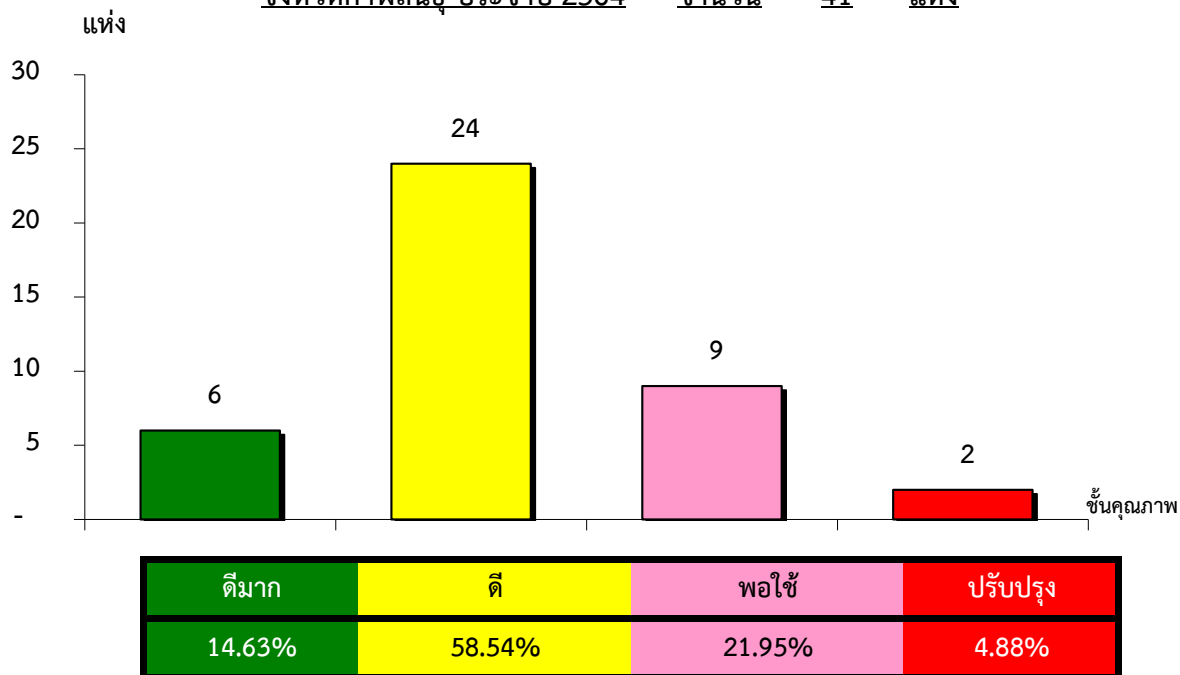


แผนภูมิแสดงจำนวนและร้อยละของ สหกรณ์และกลุ่มเกษตรกร จำแนกตามระดับการจัดชั้นคุณภาพการควบคุมภายใน

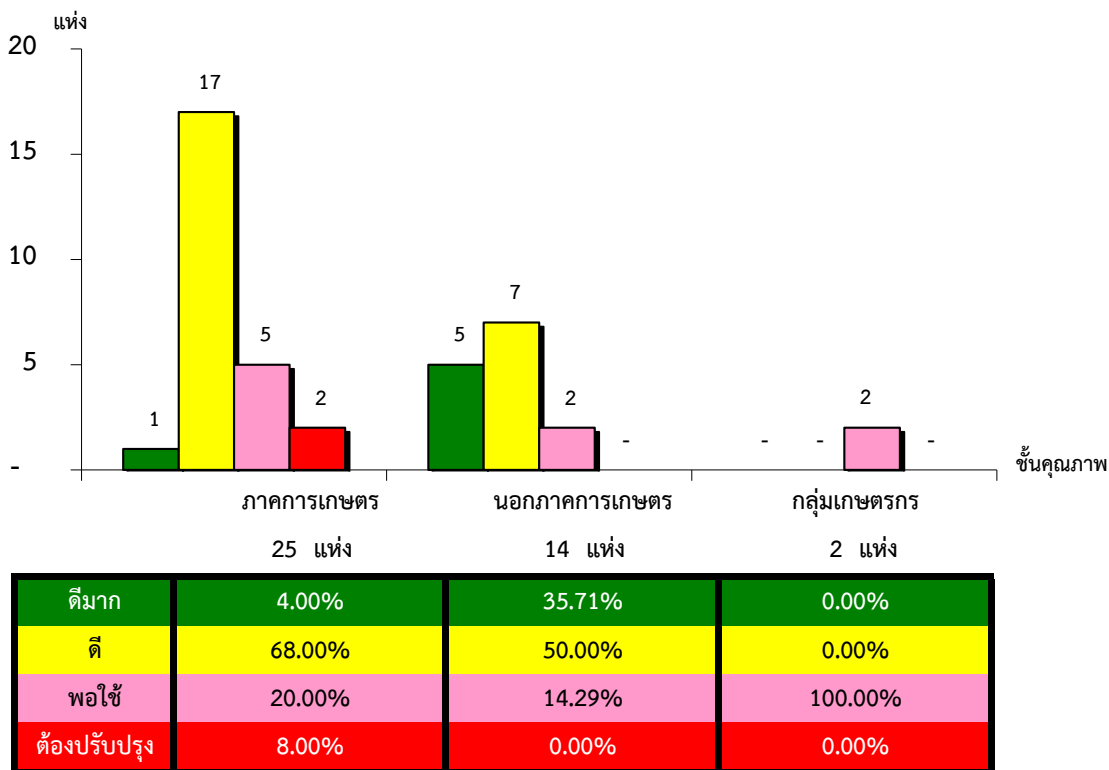
จังหวัดกาฬสินธุ์ ประจำปี 2564 จำนวน 41 แห่ง



*หมายเหตุ : ไม่มีระบบการควบคุมภายใน 105 แห่ง

แผนภูมิแสดงจำนวนและร้อยละของ ภาคการเกษตร นอกภาคการเกษตร และกลุ่มเกษตรกร จำแนกตามระดับการจัดชั้นคุณภาพการควบคุมภายใน

จังหวัดกาฬสินธุ์ ประจำปี 2564 จำนวน 41 แห่ง



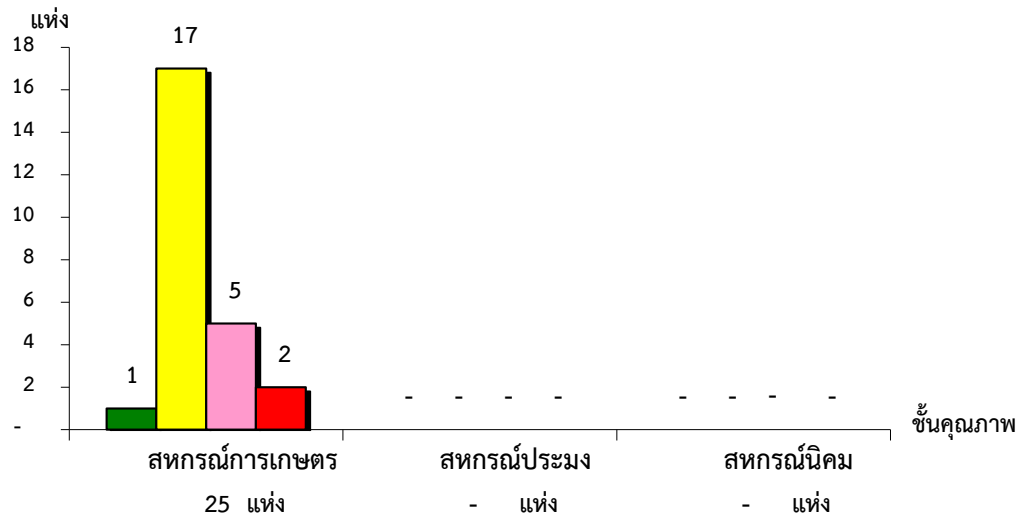
*หมายเหตุ : ภาคการเกษตรไม่มีระบบการควบคุมภายใน 27 แห่ง

นอกภาคการเกษตรไม่มีระบบการควบคุมภายใน 0 แห่ง

กลุ่มเกษตรกรไม่มีระบบการควบคุมภายใน 2 แห่ง

แผนภูมิแสดงจำนวนและร้อยละของ สหกรณ์ภาคการเกษตร จำแนกตามระดับการจัดชั้นคุณภาพการควบคุมภายใน

จังหวัดกาฬสินธุ์ ประจำปี 2564 จำนวน 25 แห่ง

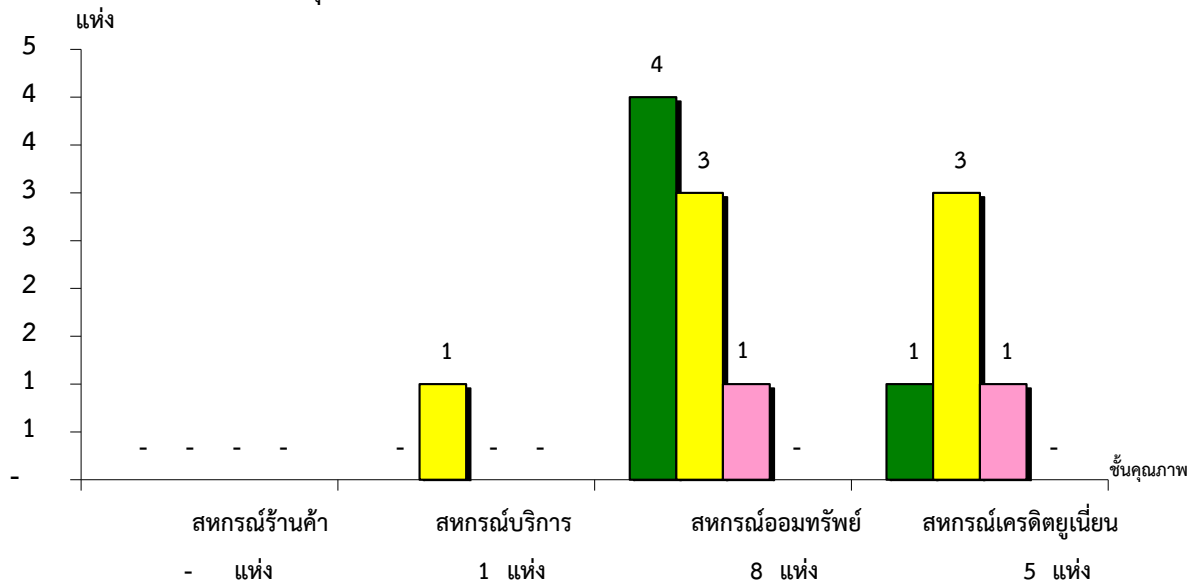


ชั้นคุณภาพ	จำนวน	ร้อยละ
ดีมาก	1	4.00%
ดี	17	68.00%
พอใช้	5	20.00%
ต้องปรับปรุง	2	8.00%

*หมายเหตุ : ภาคการเกษตรไม่มีระบบการควบคุมภายใน 27 แห่ง

แผนภูมิแสดงจำนวนและร้อยละของ สหกรณ์นอกภาคการเกษตร จำแนกตามระดับการจัดชั้นคุณภาพการควบคุมภายใน

จังหวัดกาฬสินธุ์ ประจำปี 2564 จำนวน 14 แห่ง



ชั้นคุณภาพ	จำนวน	ร้อยละ
ดีมาก	0	0.00%
ดี	4	50.00%
พอใช้	3	37.50%
ต้องปรับปรุง	1	12.50%

*หมายเหตุ : นอกภาคการเกษตรไม่มีระบบการควบคุมภายใน 6 แห่ง

ที่มา : กลุ่มพัฒนาระบบสารสนเทศและฐานข้อมูล

จัดทำโดย : กลุ่มวิเคราะห์ข้อมูลทางการเงิน