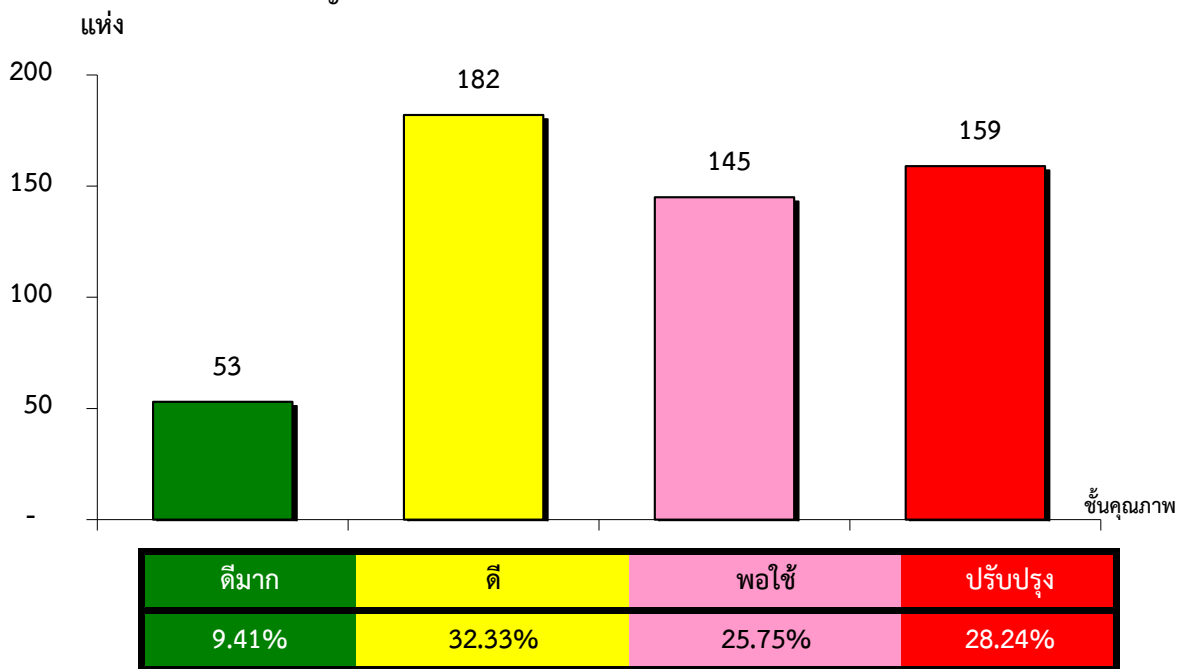


แผนภูมิแสดงจำนวนและร้อยละของ สหกรณ์และกลุ่มเกษตรกร จำแนกตามระดับการจัดชั้นคุณภาพการควบคุมภายใน

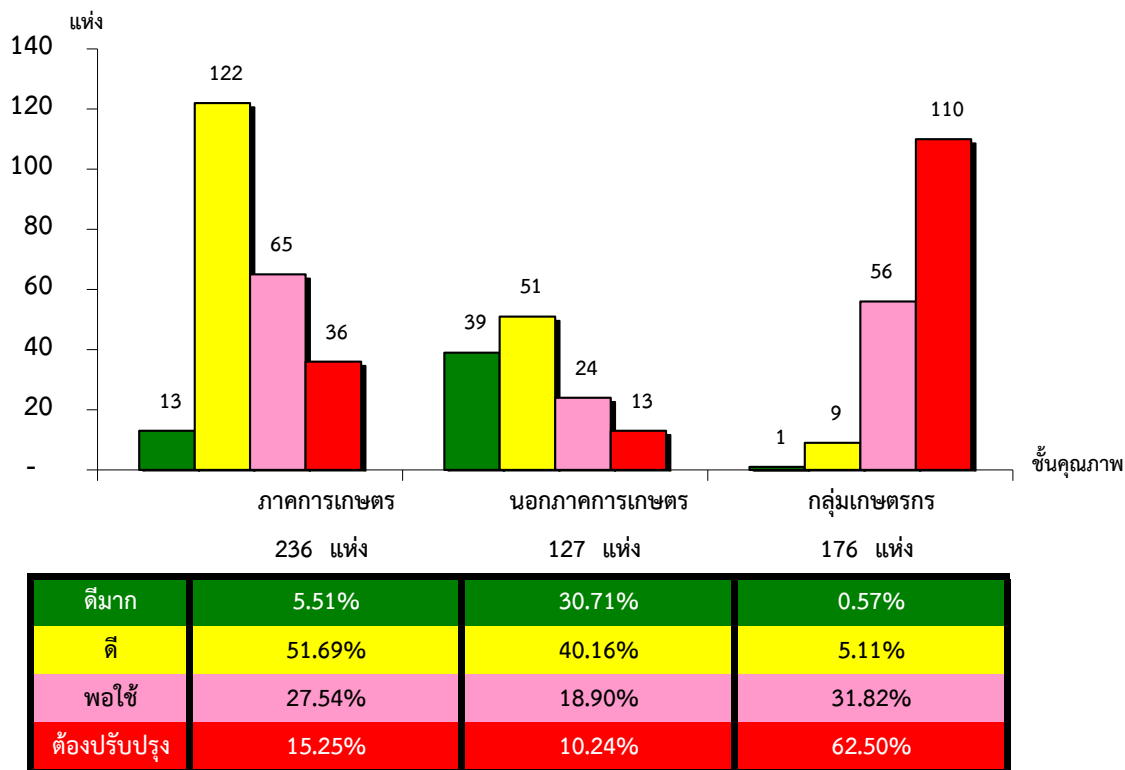
สำนักงานตรวจบัญชีสหกรณ์ที่ 4 ประจำปี 2564 จำนวน 539 แห่ง



*หมายเหตุ : ไม่มีระบบการควบคุมภายใน 563 แห่ง

แผนภูมิแสดงจำนวนและร้อยละของ ภาคการเกษตร นอกภาคการเกษตร และกลุ่มเกษตรกร จำแนกตามระดับการจัดชั้นคุณภาพการควบคุมภายใน

สำนักงานตรวจบัญชีสหกรณ์ที่ 4 ประจำปี 2564 จำนวน 539 แห่ง



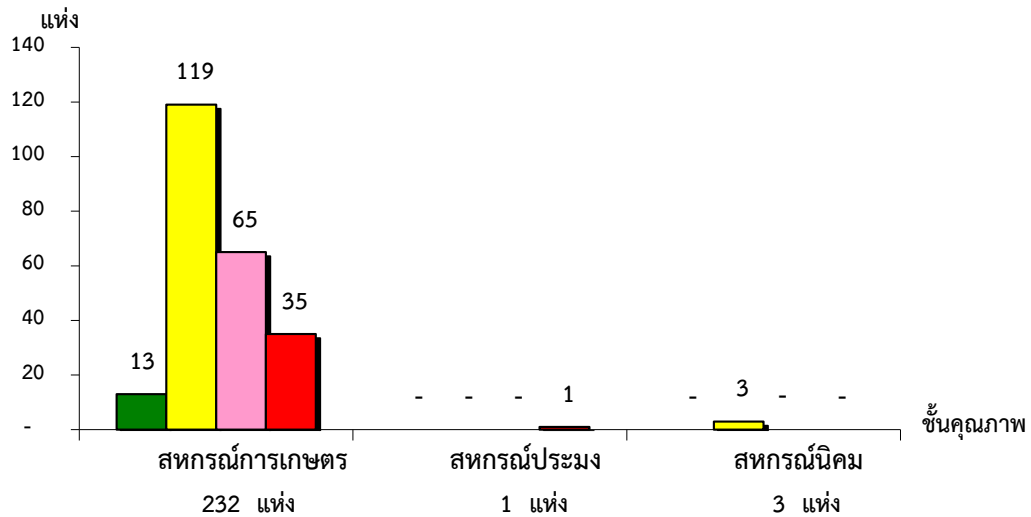
*หมายเหตุ : ภาคการเกษตรไม่มีระบบการควบคุมภายใน 153 แห่ง

นอกภาคการเกษตรไม่มีระบบการควบคุมภายใน 0 แห่ง

กลุ่มเกษตรกรไม่มีระบบการควบคุมภายใน 378 แห่ง

แผนภูมิแสดงจำนวนและร้อยละของ สหกรณ์ภาคการเกษตร จำแนกตามระดับการจัดชั้นคุณภาพการควบคุมภายใน

สำนักงานตรวจบัญชีสหกรณ์ที่ 4 ประจำปี 2564 จำนวน 236 แห่ง

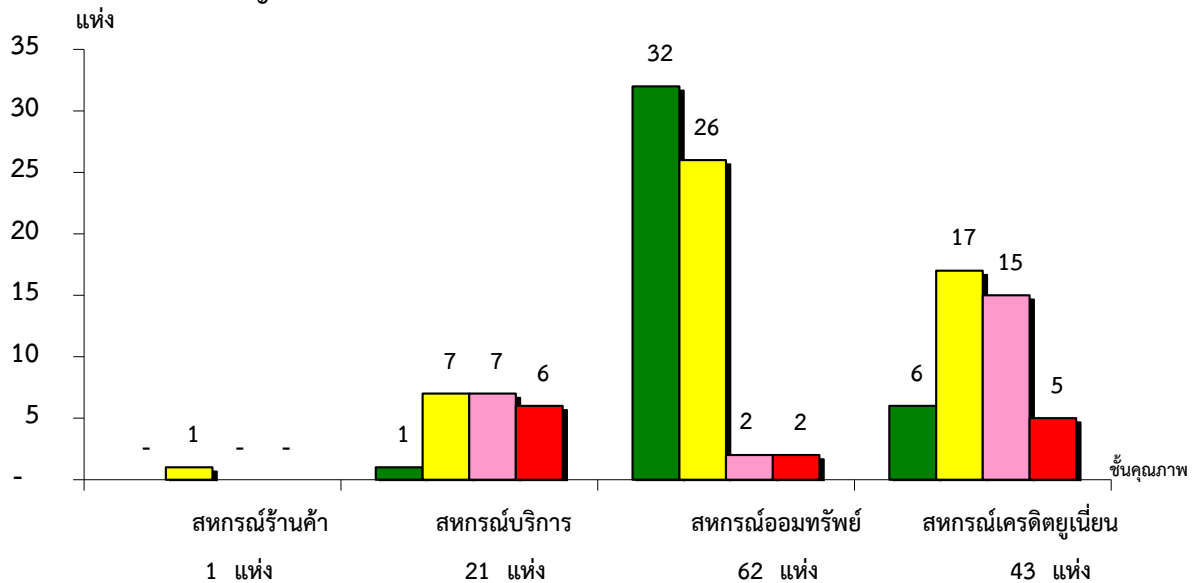


ดีมาก	5.60%	0.00%	0.00%
ดี	51.29%	0.00%	100.00%
พอใช้	28.02%	0.00%	0.00%
ต้องปรับปรุง	15.09%	100.00%	0.00%

*หมายเหตุ : ภาคการเกษตรไม่มีระบบการควบคุมภายใน 153 แห่ง

แผนภูมิแสดงจำนวนและร้อยละของ สหกรณ์นอกภาคการเกษตร จำแนกตามระดับการจัดชั้นคุณภาพการควบคุมภายใน

สำนักงานตรวจบัญชีสหกรณ์ที่ 4 ประจำปี 2564 จำนวน 127 แห่ง



ดีมาก	0.00%	4.76%	51.61%	13.95%
ดี	100.00%	33.33%	41.94%	39.53%
พอใช้	0.00%	33.33%	3.23%	34.88%
ต้องปรับปรุง	0.00%	28.57%	3.23%	11.63%

*หมายเหตุ : นอกภาคการเกษตรไม่มีระบบการควบคุมภายใน 32 แห่ง

ที่มา : กลุ่มพัฒนาระบบสารสนเทศและฐานข้อมูล

จัดทำโดย : กลุ่มวิเคราะห์ข้อมูลทางการเงิน