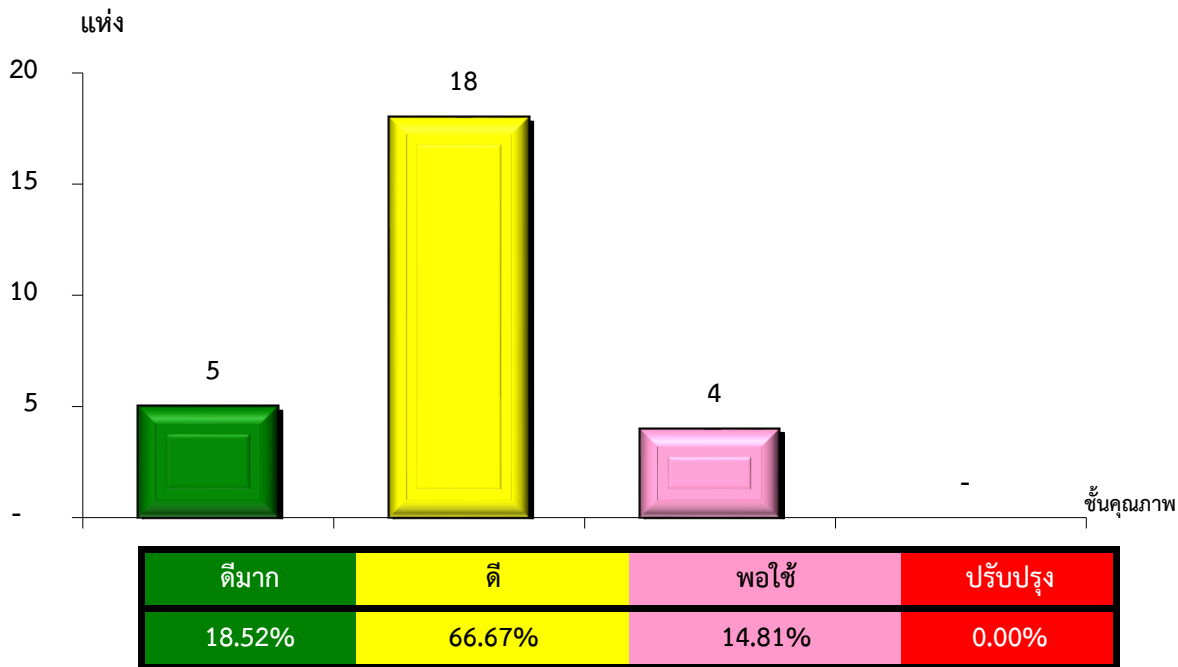


แผนภูมิแสดงจำนวนและร้อยละของ สหกรณ์และกลุ่มเกษตรกร จำแนกตามระดับการจัดชั้นคุณภาพการควบคุมภายใน

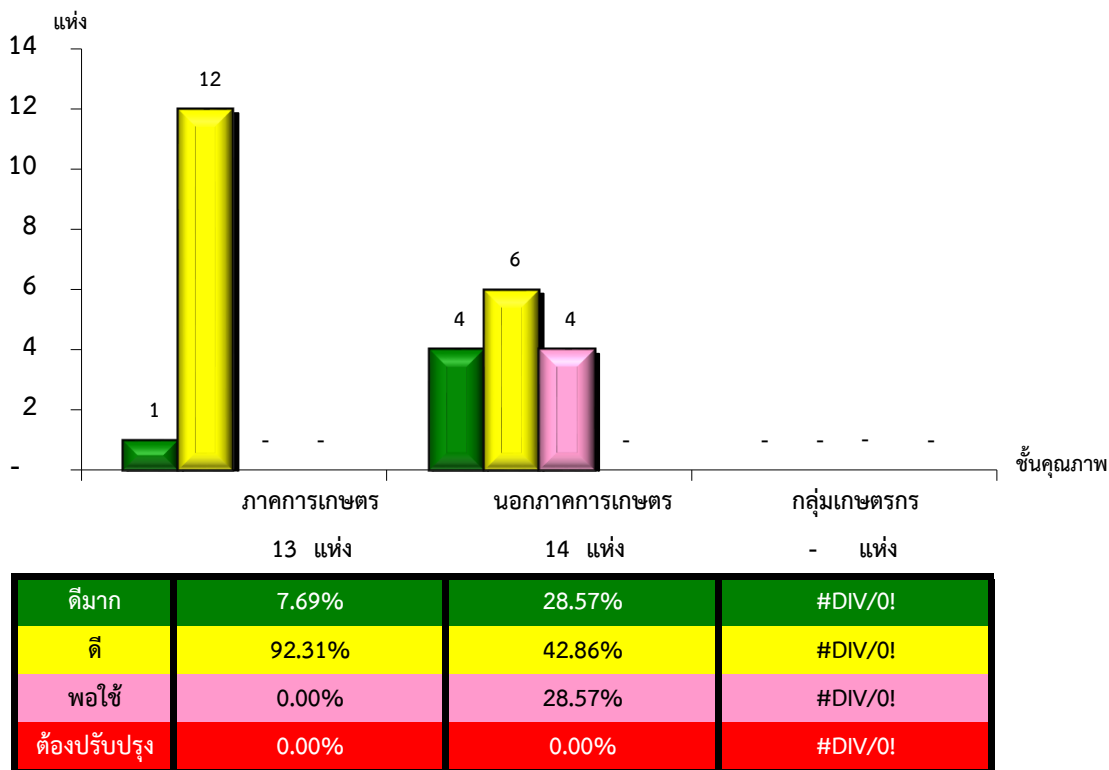
จังหวัดชัยนาท ประจำปี 2565 จำนวน 27 แห่ง



*หมายเหตุ : ไม่มีระบบการควบคุมภายใน 35 แห่ง

แผนภูมิแสดงจำนวนและร้อยละของ ภาคการเกษตร นอกภาคการเกษตร และกลุ่มเกษตรกร จำแนกตามระดับการจัดชั้นคุณภาพการควบคุมภายใน

จังหวัดชัยนาท ประจำปี 2565 จำนวน 27 แห่ง



*หมายเหตุ : ภาคการเกษตรไม่มีระบบการควบคุมภายใน 8 แห่ง

นอกภาคการเกษตรไม่มีระบบการควบคุมภายใน 3 แห่ง

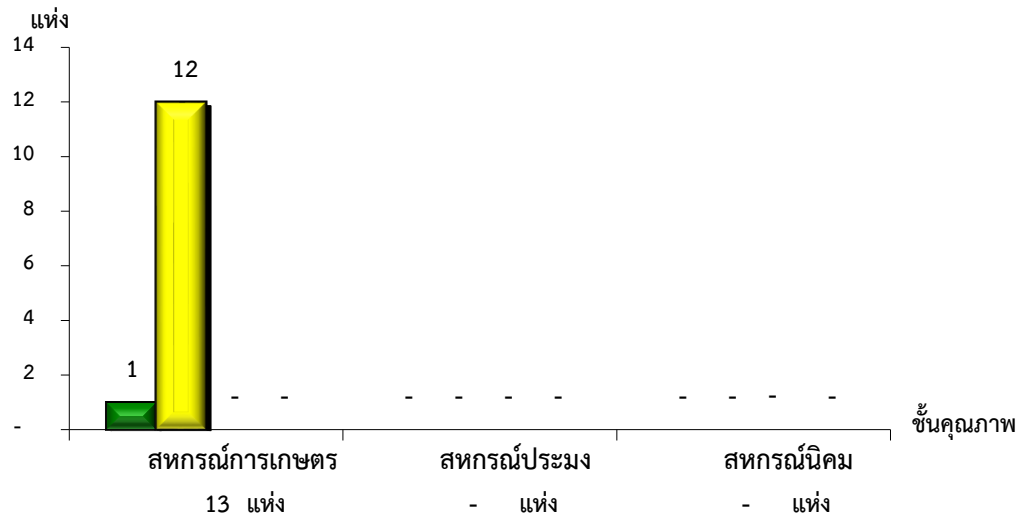
กลุ่มเกษตรกรไม่มีระบบการควบคุมภายใน 24 แห่ง

ที่มา : กลุ่มพัฒนาระบบสารสนเทศและฐานข้อมูล

จัดทำโดย : กลุ่มวิเคราะห์ข้อมูลทางการเงิน

แผนภูมิแสดงจำนวนและร้อยละของ สหกรณ์ภาคการเกษตร จำแนกตามระดับการจัดชั้นคุณภาพการควบคุมภายใน

จังหวัดชัยนาท ประจำปี 2565 จำนวน 13 แห่ง

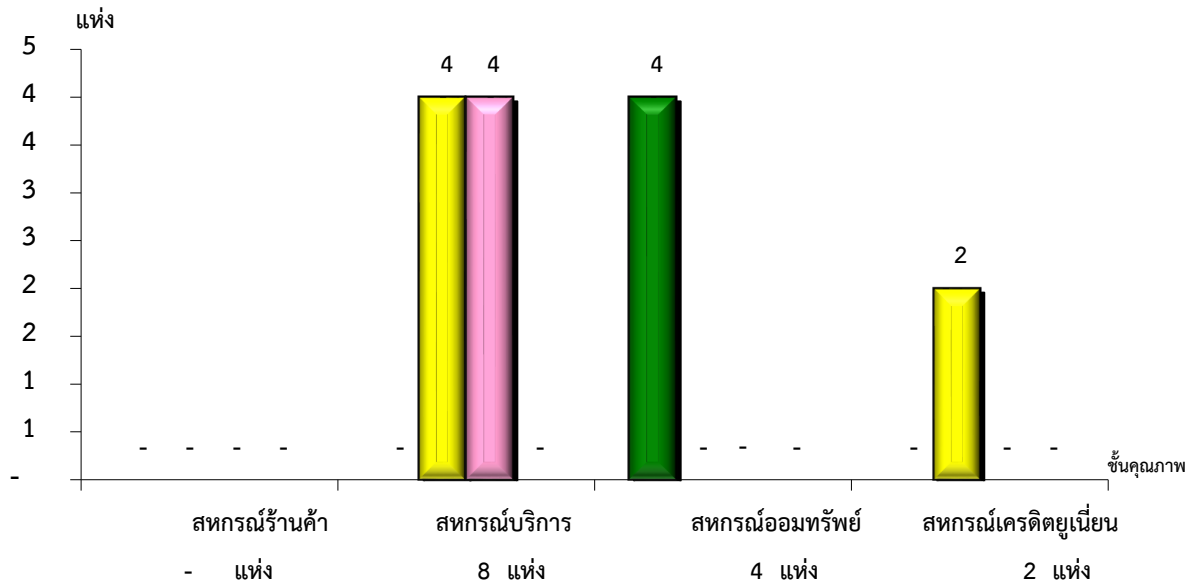


ระดับคุณภาพ	จำนวน	ร้อยละ	สหกรณ์ประมง	สหกรณ์นิคม
ดีมาก	13	7.69%	#DIV/0!	#DIV/0!
ดี	13	92.31%	#DIV/0!	#DIV/0!
พอใช้	13	0.00%	#DIV/0!	#DIV/0!
ต้องปรับปรุง	13	0.00%	#DIV/0!	#DIV/0!

*หมายเหตุ : ภาคการเกษตรไม่มีระบบการควบคุมภายใน 8 แห่ง

แผนภูมิแสดงจำนวนและร้อยละของ สหกรณ์นอกภาคการเกษตร จำแนกตามระดับการจัดชั้นคุณภาพการควบคุมภายใน

จังหวัดชัยนาท ประจำปี 2565 จำนวน 14 แห่ง



ระดับคุณภาพ	จำนวน	ร้อยละ	สหกรณ์ร้านค้า	สหกรณ์บริการ	สหกรณ์ออมทรัพย์	สหกรณ์เครดิตยูเนี่ยน
ดีมาก	14	0.00%	#DIV/0!	0.00%	100.00%	0.00%
ดี	14	50.00%	#DIV/0!	50.00%	0.00%	100.00%
พอใช้	14	0.00%	#DIV/0!	50.00%	0.00%	0.00%
ต้องปรับปรุง	14	0.00%	#DIV/0!	0.00%	0.00%	0.00%

*หมายเหตุ : นอกภาคการเกษตรไม่มีระบบการควบคุมภายใน 3 แห่ง