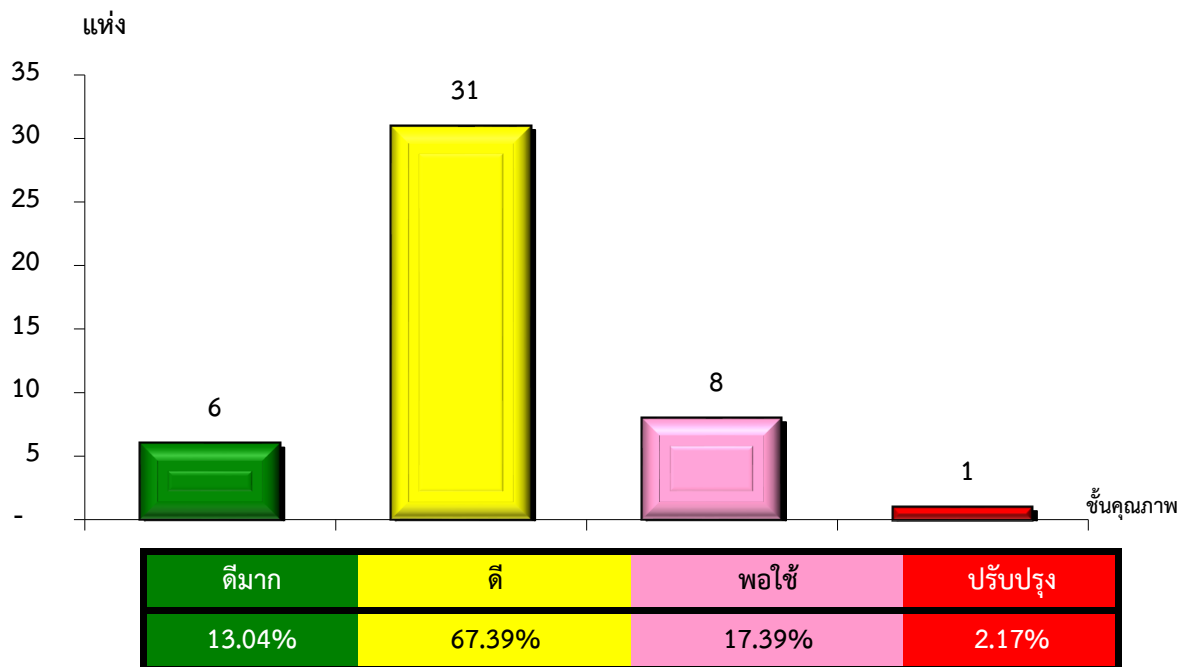


แผนภูมิแสดงจำนวนและร้อยละของ สหกรณ์และกลุ่มเกษตรกร จำแนกตามระดับการจัดชั้นคุณภาพการควบคุมภายใน

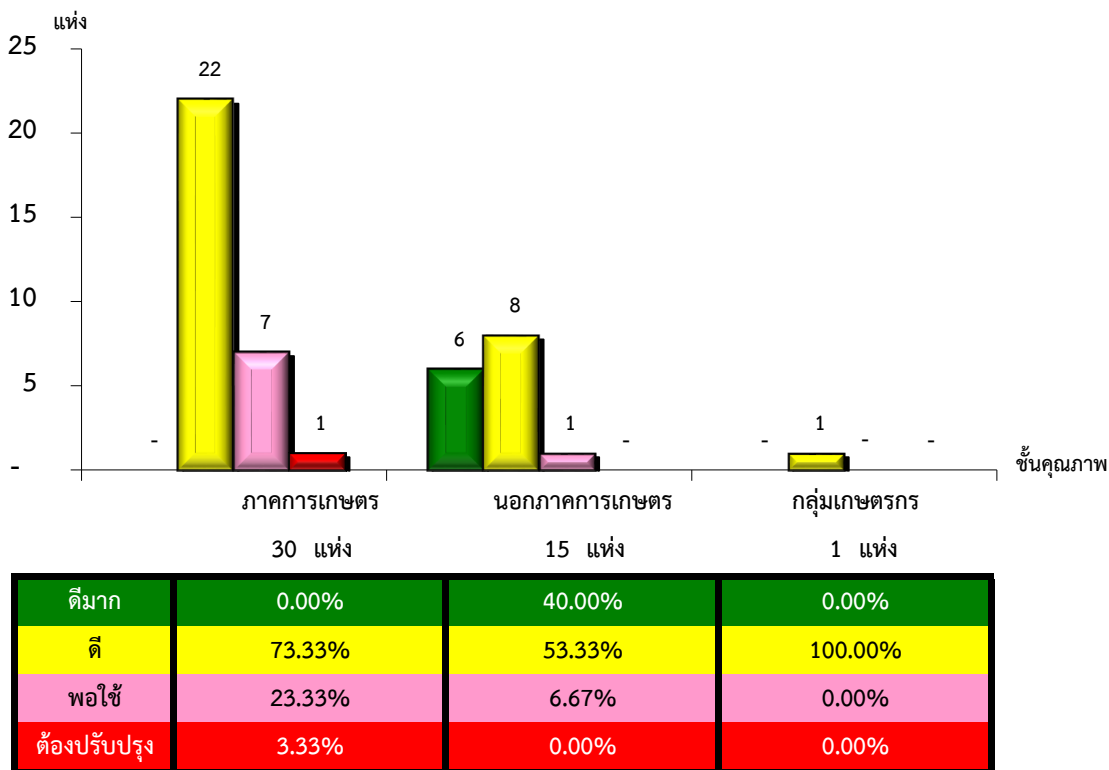
จังหวัดกระบี่ ประจำปี 2565 จำนวน 46 แห่ง



\*หมายเหตุ : ไม่มีระบบการควบคุมภายใน 22 แห่ง

แผนภูมิแสดงจำนวนและร้อยละของ ภาคการเกษตร นอกภาคการเกษตร และกลุ่มเกษตรกร จำแนกตามระดับการจัดชั้นคุณภาพการควบคุมภายใน

จังหวัดกระบี่ ประจำปี 2565 จำนวน 46 แห่ง



\*หมายเหตุ : ภาคการเกษตรไม่มีระบบการควบคุมภายใน 12 แห่ง

นอกภาคการเกษตรไม่มีระบบการควบคุมภายใน 1 แห่ง

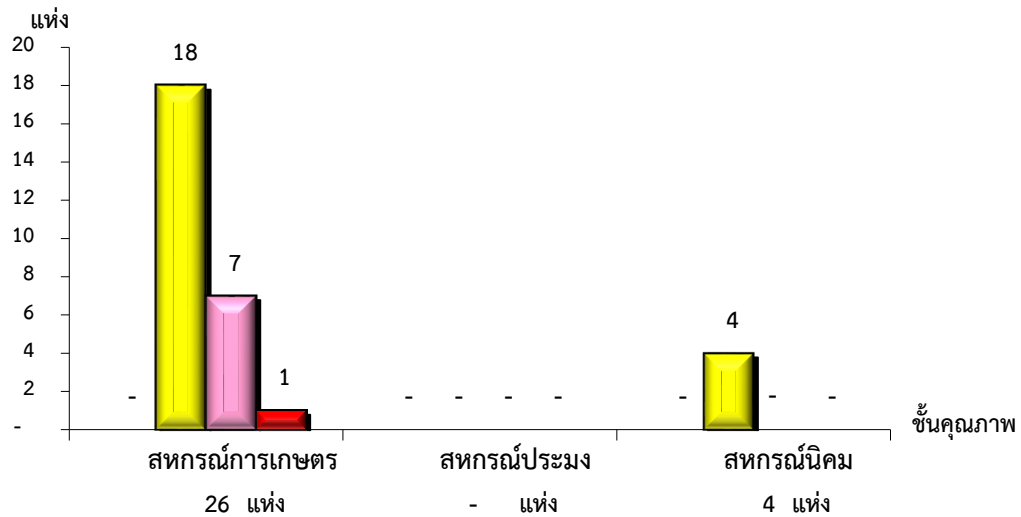
กลุ่มเกษตรกรไม่มีระบบการควบคุมภายใน 9 แห่ง

ที่มา : กลุ่มพัฒนาระบบสารสนเทศและฐานข้อมูล

จัดทำโดย : กลุ่มวิเคราะห์ข้อมูลทางการเงิน

แผนภูมิแสดงจำนวนและร้อยละของ สหกรณ์ภาคการเกษตร จำแนกตามระดับการจัดชั้นคุณภาพการควบคุมภายใน

จังหวัดกระบี่ ประจำปี 2565 จำนวน 30 แห่ง

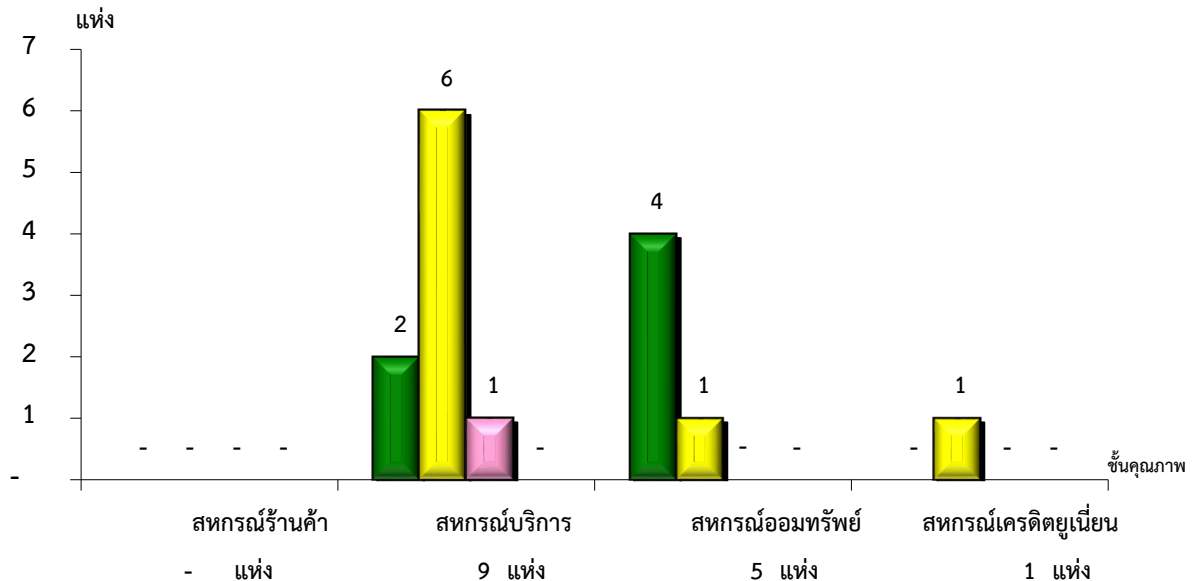


ชั้นคุณภาพ	จำนวน	ร้อยละ
ดีมาก	18	60.00%
ดี	7	23.33%
พอใช้	1	3.33%
ต้องปรับปรุง	4	13.33%

\*หมายเหตุ : ภาคการเกษตรไม่มีระบบการควบคุมภายใน 12 แห่ง

แผนภูมิแสดงจำนวนและร้อยละของ สหกรณ์นอกภาคการเกษตร จำแนกตามระดับการจัดชั้นคุณภาพการควบคุมภายใน

จังหวัดกระบี่ ประจำปี 2565 จำนวน 15 แห่ง



ชั้นคุณภาพ	จำนวน	ร้อยละ
ดีมาก	2	13.33%
ดี	6	40.00%
พอใช้	1	6.67%
ต้องปรับปรุง	4	26.67%

\*หมายเหตุ : นอกภาคการเกษตรไม่มีระบบการควบคุมภายใน 1 แห่ง