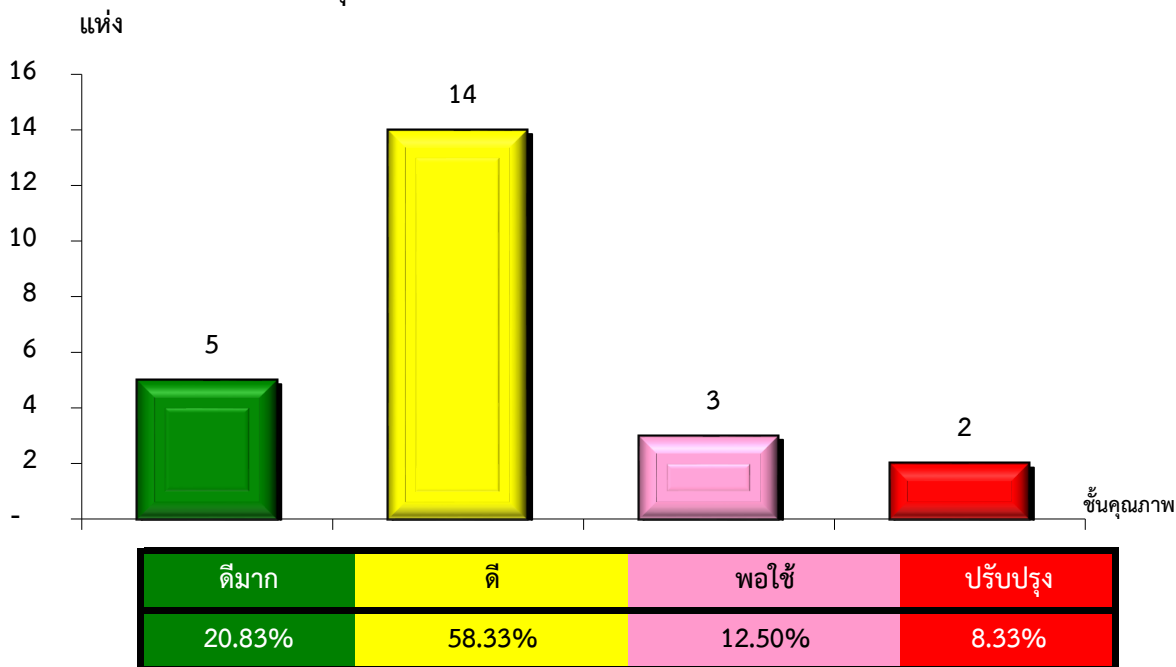


แผนภูมิแสดงจำนวนและร้อยละของ สหกรณ์และกลุ่มเกษตรกร จำแนกตามระดับการจัดชั้นคุณภาพการควบคุมภายใน

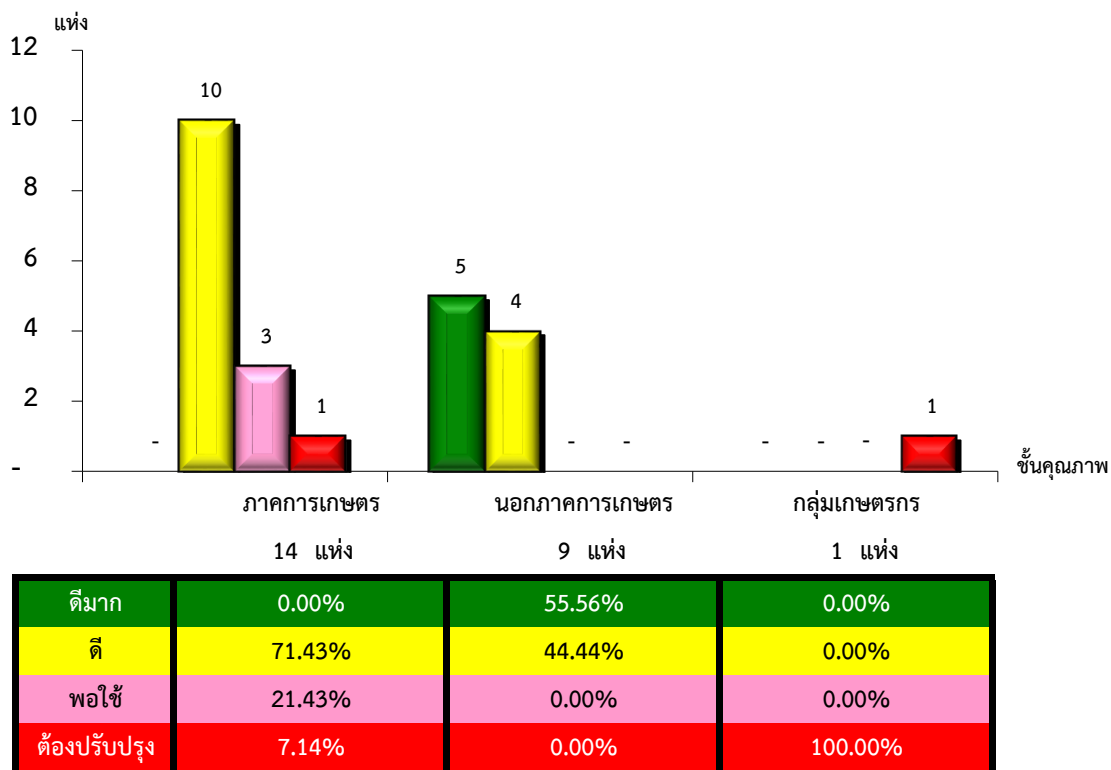
จังหวัดมุกดาหาร ประจำปี 2565 จำนวน 24 แห่ง



*หมายเหตุ : ไม่มีระบบการควบคุมภายใน 68 แห่ง

แผนภูมิแสดงจำนวนและร้อยละของ ภาคการเกษตร นอกภาคการเกษตร และกลุ่มเกษตรกร จำแนกตามระดับการจัดชั้นคุณภาพการควบคุมภายใน

จังหวัดมุกดาหาร ประจำปี 2565 จำนวน 24 แห่ง



*หมายเหตุ : ภาคการเกษตรไม่มีระบบการควบคุมภายใน 21 แห่ง

นอกภาคการเกษตรไม่มีระบบการควบคุมภายใน 1 แห่ง

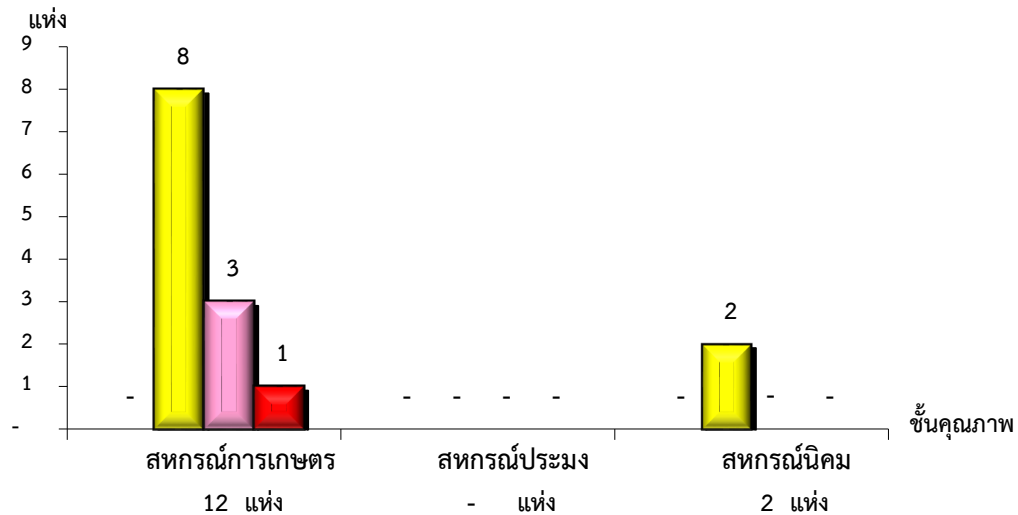
กลุ่มเกษตรกรไม่มีระบบการควบคุมภายใน 46 แห่ง

ที่มา : กลุ่มพัฒนาระบบสารสนเทศและฐานข้อมูล

จัดทำโดย : กลุ่มวิเคราะห์ข้อมูลทางการเงิน

แผนภูมิแสดงจำนวนและร้อยละของ สหกรณ์ภาคการเกษตร จำแนกตามระดับการจัดชั้นคุณภาพการควบคุมภายใน

จังหวัดมุกดาหาร ประจำปี 2565 จำนวน 14 แห่ง

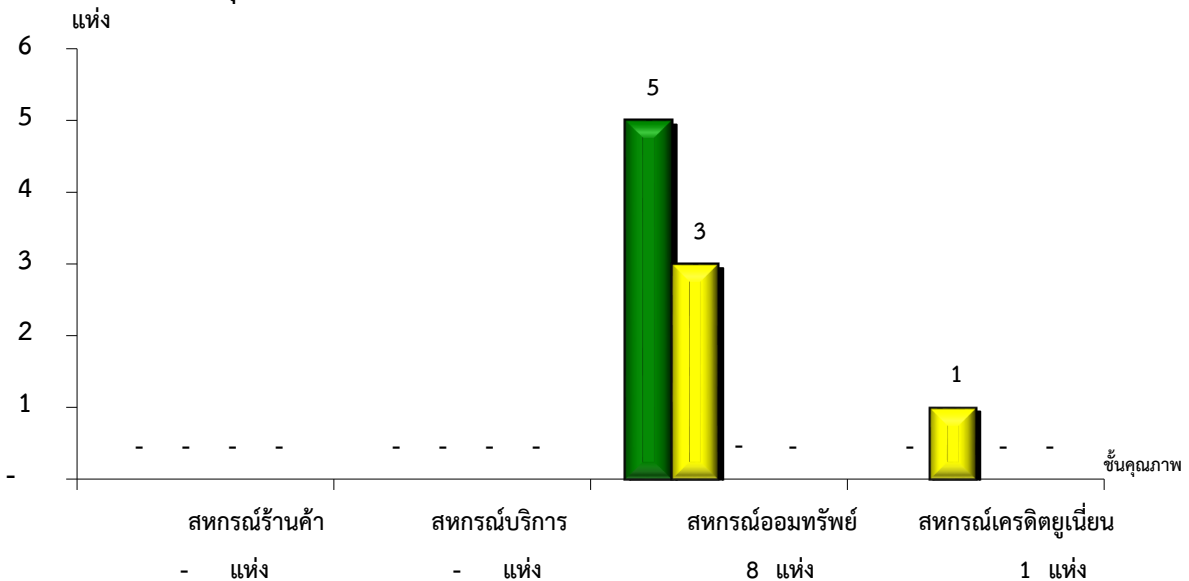


ดีมาก	0.00%	#DIV/0!	0.00%
ดี	66.67%	#DIV/0!	100.00%
พอใช้	25.00%	#DIV/0!	0.00%
ต้องปรับปรุง	8.33%	#DIV/0!	0.00%

*หมายเหตุ : ภาคการเกษตรไม่มีระบบการควบคุมภายใน 21 แห่ง

แผนภูมิแสดงจำนวนและร้อยละของ สหกรณ์นอกภาคการเกษตร จำแนกตามระดับการจัดชั้นคุณภาพการควบคุมภายใน

จังหวัดมุกดาหาร ประจำปี 2565 จำนวน 9 แห่ง



ดีมาก	#DIV/0!	#DIV/0!	62.50%	0.00%
ดี	#DIV/0!	#DIV/0!	37.50%	100.00%
พอใช้	#DIV/0!	#DIV/0!	0.00%	0.00%
ต้องปรับปรุง	#DIV/0!	#DIV/0!	0.00%	0.00%

*หมายเหตุ : นอกภาคการเกษตรไม่มีระบบการควบคุมภายใน 1 แห่ง