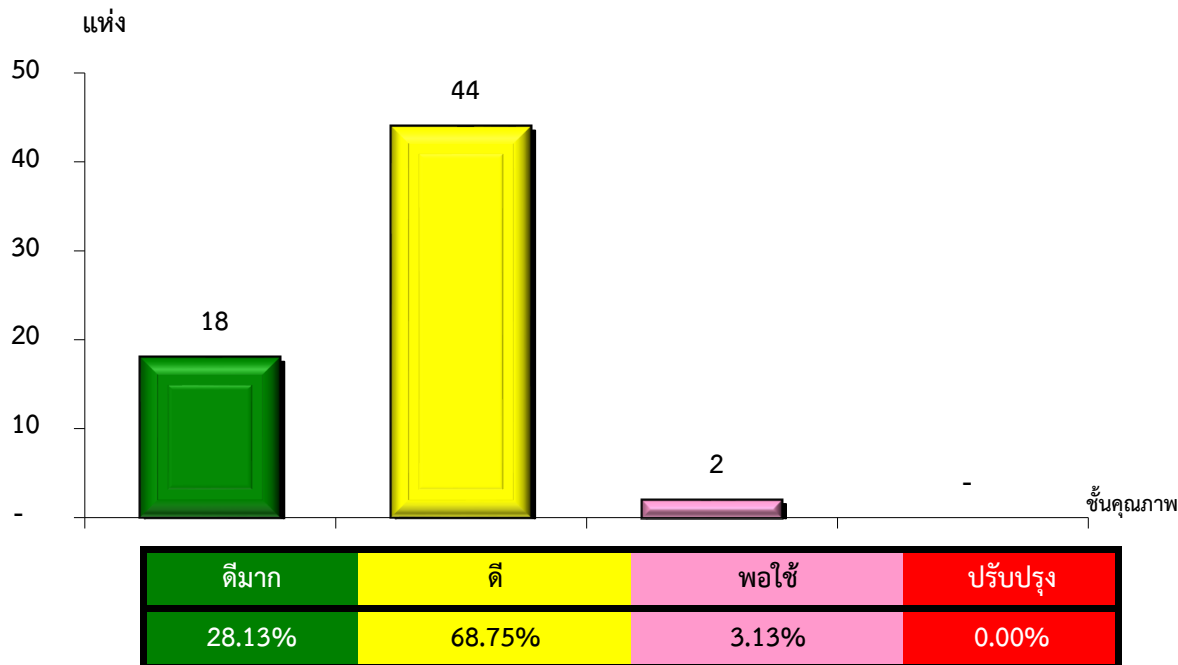


แผนภูมิแสดงจำนวนและร้อยละของ สหกรณ์และกลุ่มเกษตรกร จำแนกตามระดับการจัดชั้นคุณภาพการควบคุมภายใน

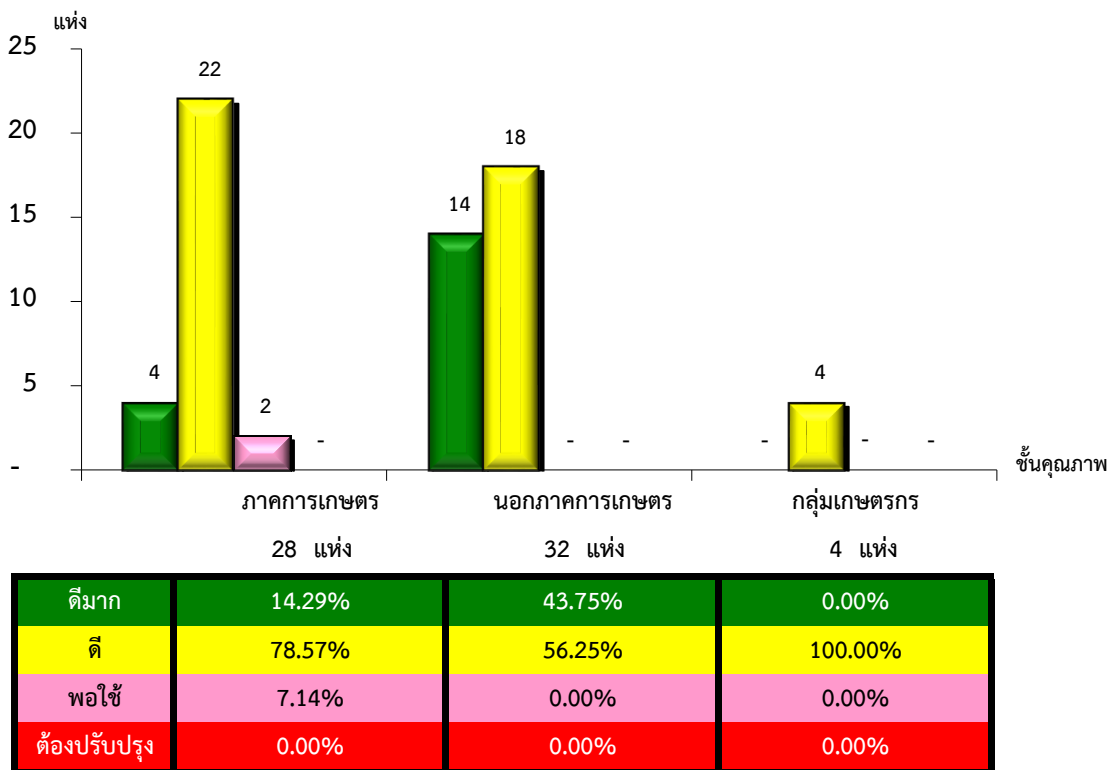
จังหวัดนครสวรรค์ ประจำปี 2565 จำนวน 64 แห่ง



\*หมายเหตุ : ไม่มีระบบการควบคุมภายใน 57 แห่ง

แผนภูมิแสดงจำนวนและร้อยละของ ภาคการเกษตร นอกภาคการเกษตร และกลุ่มเกษตรกร จำแนกตามระดับการจัดชั้นคุณภาพการควบคุมภายใน

จังหวัดนครสวรรค์ ประจำปี 2565 จำนวน 64 แห่ง



\*หมายเหตุ : ภาคการเกษตรไม่มีระบบการควบคุมภายใน 3 แห่ง

นอกภาคการเกษตรไม่มีระบบการควบคุมภายใน 5 แห่ง

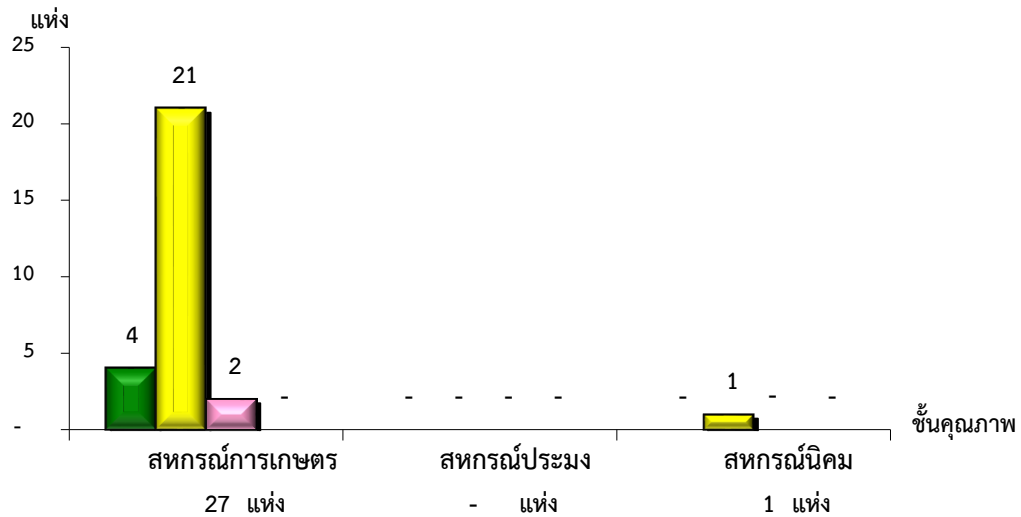
กลุ่มเกษตรกรไม่มีระบบการควบคุมภายใน 49 แห่ง

ที่มา : กลุ่มพัฒนาระบบสารสนเทศและฐานข้อมูล

จัดทำโดย : กลุ่มวิเคราะห์ข้อมูลทางการเงิน

แผนภูมิแสดงจำนวนและร้อยละของ สหกรณ์ภาคการเกษตร จำแนกตามระดับการจัดชั้นคุณภาพการควบคุมภายใน

จังหวัดนครสวรรค์ ประจำปี 2565 จำนวน 28 แห่ง

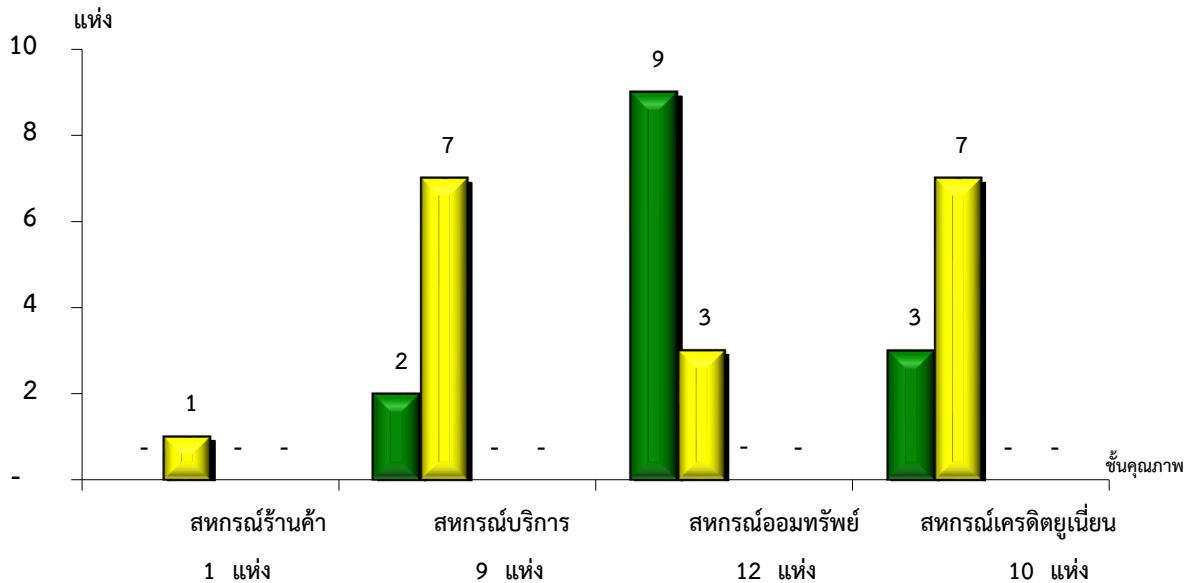


ชั้นคุณภาพ	จำนวน	ร้อยละ
ดีมาก	4	14.81%
ดี	21	77.78%
พอใช้	2	7.41%
ต้องปรับปรุง	1	0.00%

\*หมายเหตุ : ภาคการเกษตรไม่มีระบบการควบคุมภายใน 3 แห่ง

แผนภูมิแสดงจำนวนและร้อยละของ สหกรณ์นอกภาคการเกษตร จำแนกตามระดับการจัดชั้นคุณภาพการควบคุมภายใน

จังหวัดนครสวรรค์ ประจำปี 2565 จำนวน 32 แห่ง



ชั้นคุณภาพ	จำนวน	ร้อยละ
ดีมาก	1	0.00%
ดี	7	22.22%
พอใช้	9	75.00%
ต้องปรับปรุง	3	30.00%

\*หมายเหตุ : นอกภาคการเกษตรไม่มีระบบการควบคุมภายใน 5 แห่ง