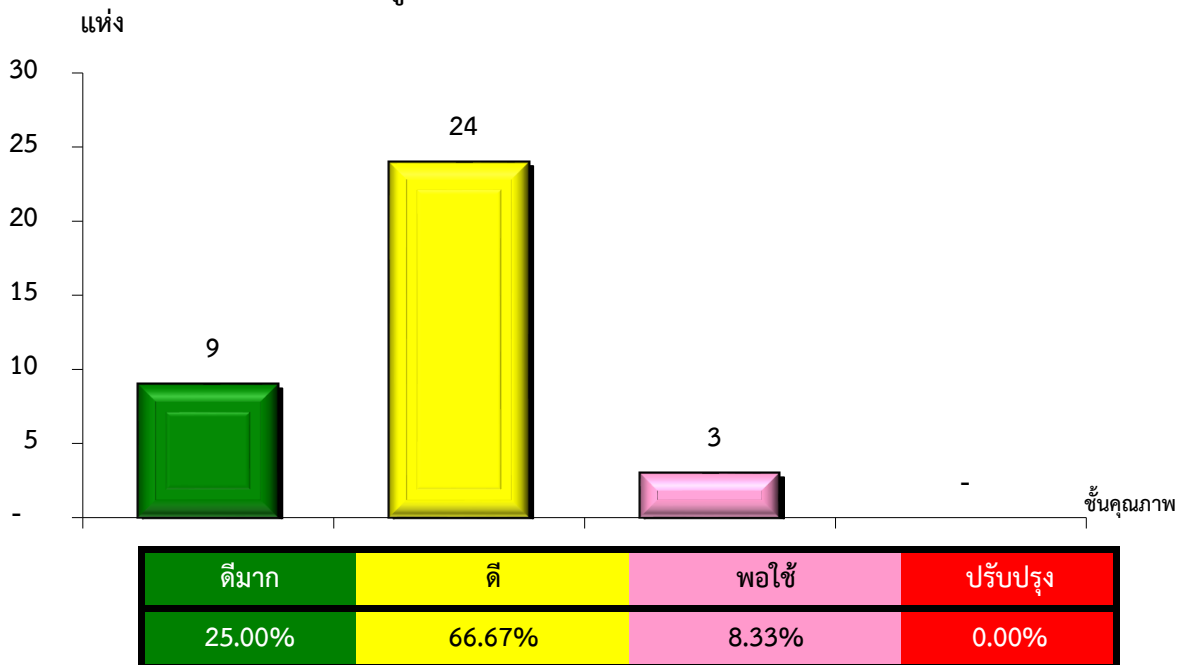


แผนภูมิแสดงจำนวนและร้อยละของ สหกรณ์และกลุ่มเกษตรกร จำแนกตามระดับการจัดชั้นคุณภาพการควบคุมภายใน

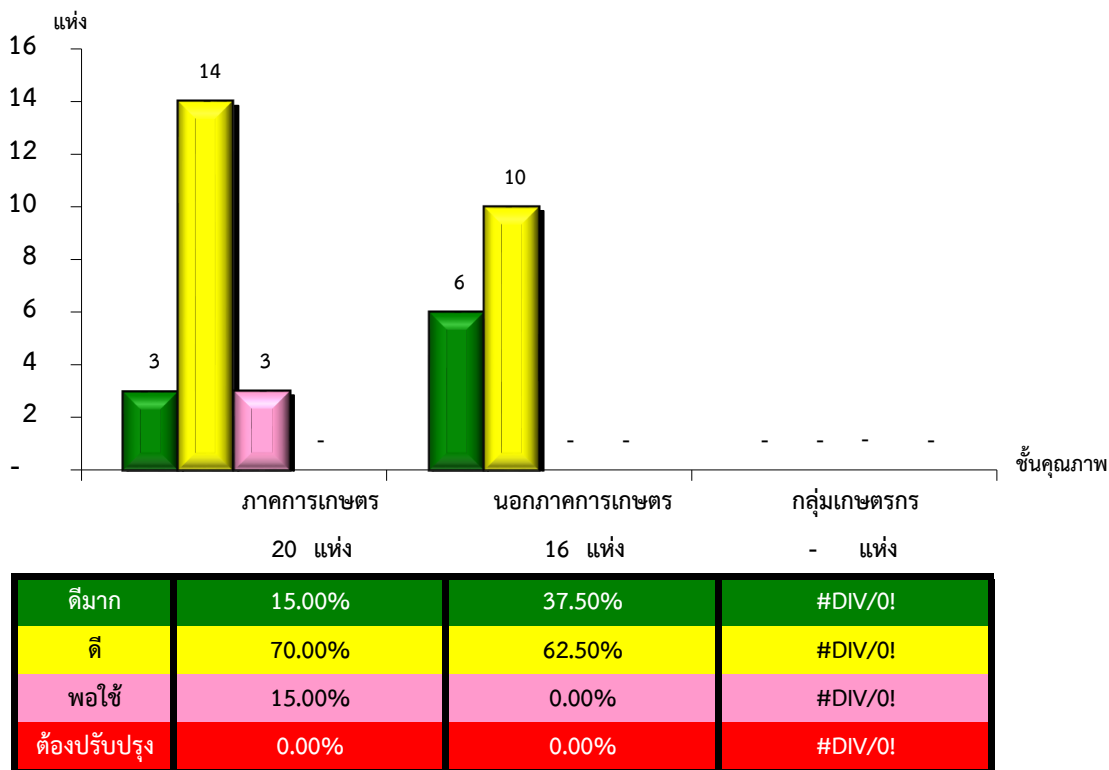
จังหวัดเพชรบูรณ์ ประจำปี 2565 จำนวน 36 แห่ง



*หมายเหตุ : ไม่มีระบบการควบคุมภายใน 85 แห่ง

แผนภูมิแสดงจำนวนและร้อยละของ ภาคการเกษตร นอกภาคการเกษตร และกลุ่มเกษตรกร จำแนกตามระดับการจัดชั้นคุณภาพการควบคุมภายใน

จังหวัดเพชรบูรณ์ ประจำปี 2565 จำนวน 36 แห่ง



*หมายเหตุ : ภาคการเกษตรไม่มีระบบการควบคุมภายใน 27 แห่ง

นอกภาคการเกษตรไม่มีระบบการควบคุมภายใน 6 แห่ง

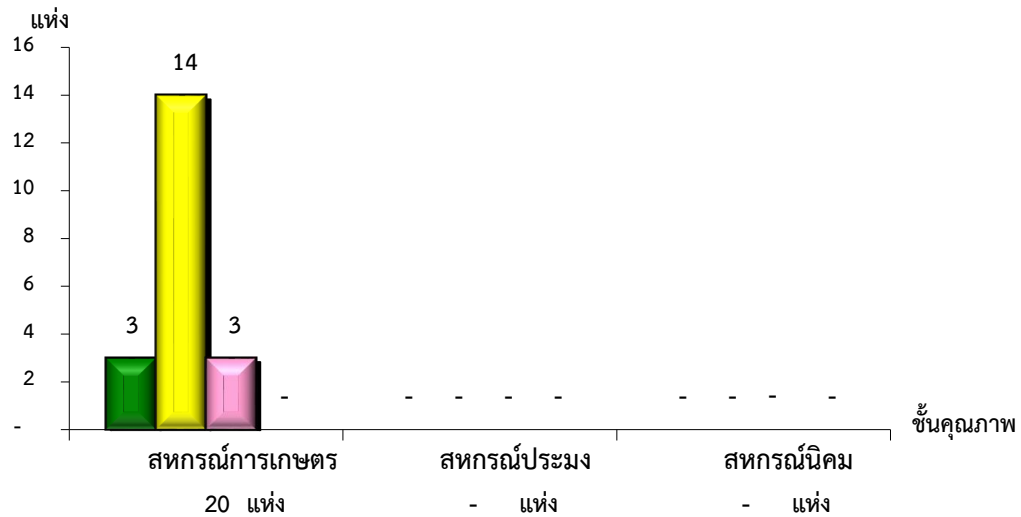
กลุ่มเกษตรกรไม่มีระบบการควบคุมภายใน 52 แห่ง

ที่มา : กลุ่มพัฒนาระบบสารสนเทศและฐานข้อมูล

จัดทำโดย : กลุ่มวิเคราะห์ข้อมูลทางการเงิน

แผนภูมิแสดงจำนวนและร้อยละของ สหกรณ์ภาคการเกษตร จำแนกตามระดับการจัดชั้นคุณภาพการควบคุมภายใน

จังหวัดเพชรบูรณ์ ประจำปี 2565 จำนวน 20 แห่ง

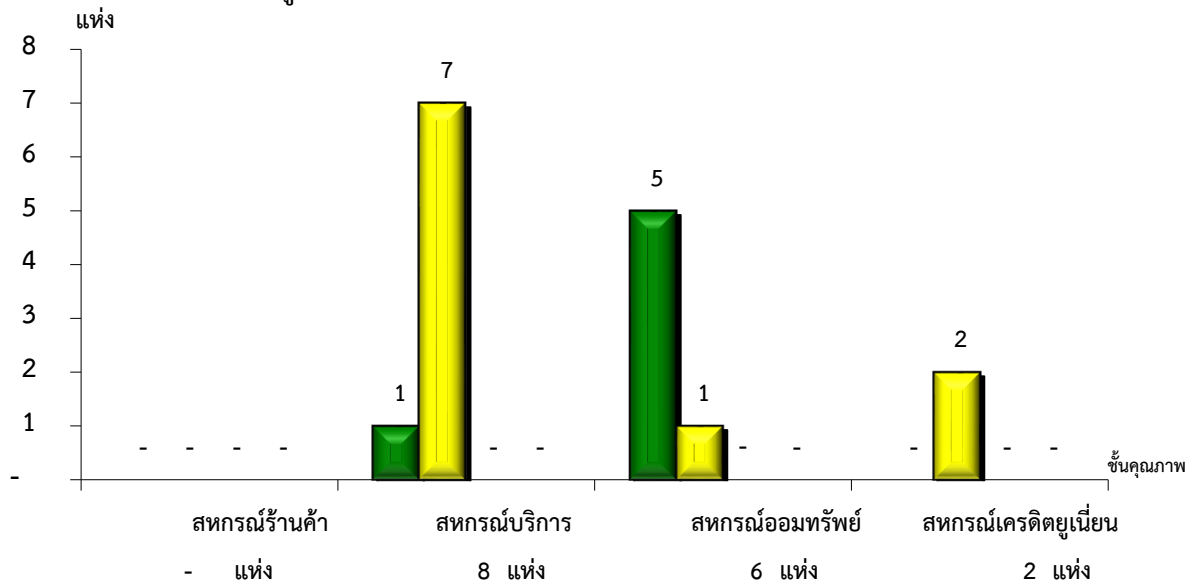


ดีมาก	15.00%	#DIV/0!	#DIV/0!
ดี	70.00%	#DIV/0!	#DIV/0!
พอใช้	15.00%	#DIV/0!	#DIV/0!
ต้องปรับปรุง	0.00%	#DIV/0!	#DIV/0!

*หมายเหตุ : ภาคการเกษตรไม่มีระบบการควบคุมภายใน 27 แห่ง

แผนภูมิแสดงจำนวนและร้อยละของ สหกรณ์นอกภาคการเกษตร จำแนกตามระดับการจัดชั้นคุณภาพการควบคุมภายใน

จังหวัดเพชรบูรณ์ ประจำปี 2565 จำนวน 16 แห่ง



ดีมาก	#DIV/0!	12.50%	83.33%	0.00%
ดี	#DIV/0!	87.50%	16.67%	100.00%
พอใช้	#DIV/0!	0.00%	0.00%	0.00%
ต้องปรับปรุง	#DIV/0!	0.00%	0.00%	0.00%

*หมายเหตุ : นอกภาคการเกษตรไม่มีระบบการควบคุมภายใน 6 แห่ง