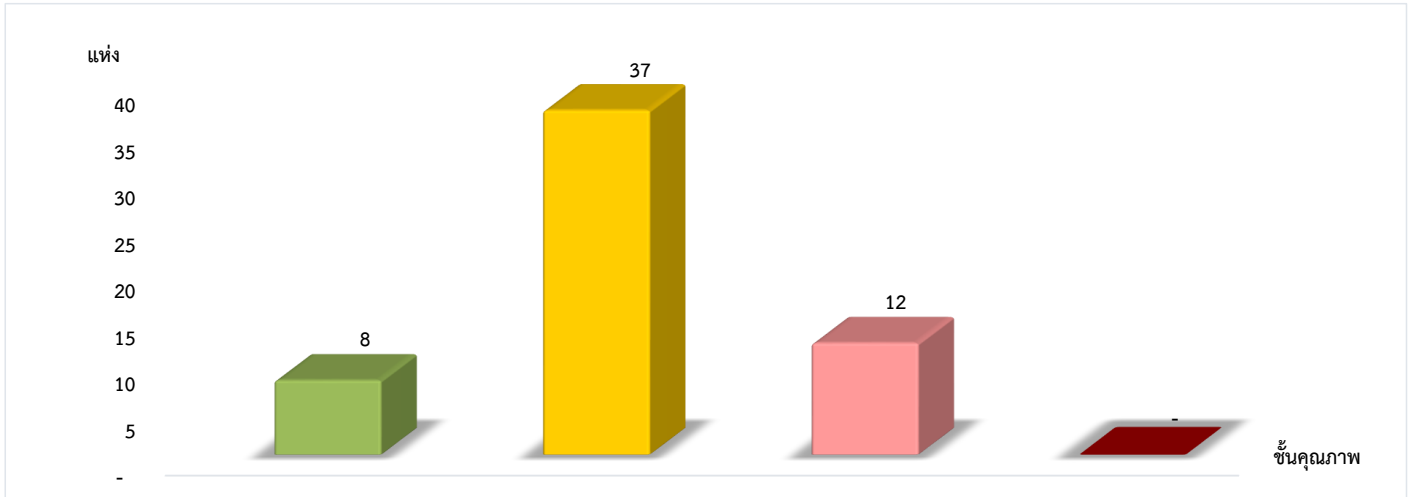


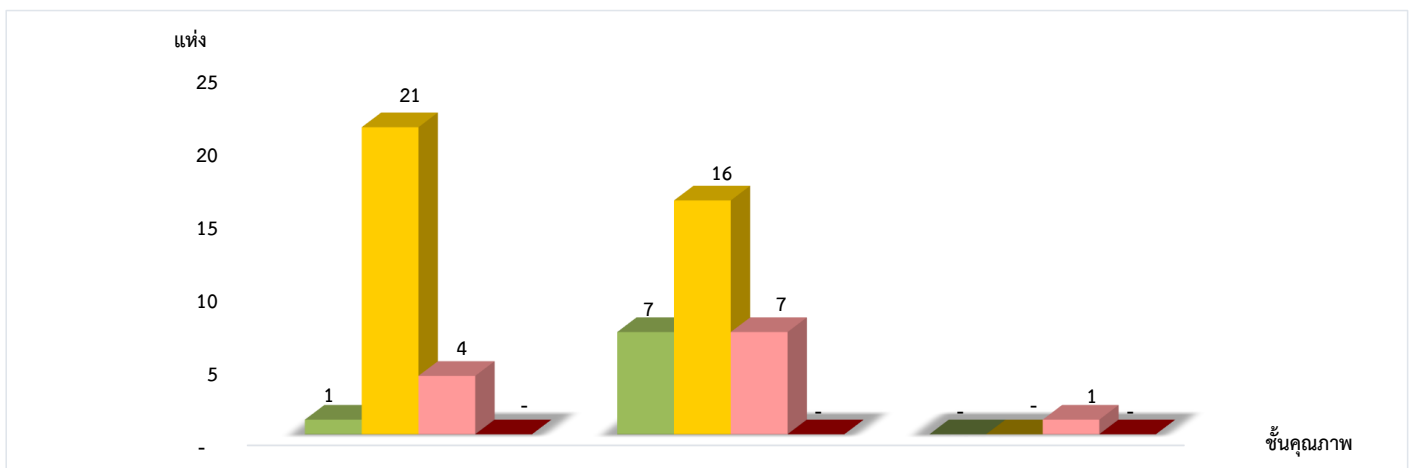
แผนภูมิแสดงจำนวนและร้อยละของสหกรณ์และกลุ่มเกษตรกร จำแนกตามระดับการจัดชั้นคุณภาพการควบคุมภายใน  
จังหวัดพระนครศรีอยุธยา ประจำปี 2566 จำนวน 57 แห่ง



ดีมาก	ดี	พอใช้	ปรับปรุง
14.04%	64.91%	21.05%	0.00%

\*หมายเหตุ : ไม่มีระบบการควบคุมภายใน 72 แห่ง

แผนภูมิแสดงจำนวนและร้อยละของสหกรณ์ภาคการเกษตร สหกรณ์นอกภาคการเกษตร และกลุ่มเกษตรกร  
จำแนกตามระดับการจัดชั้นคุณภาพการควบคุมภายใน  
จังหวัดพระนครศรีอยุธยา ประจำปี 2566 จำนวน 57 แห่ง



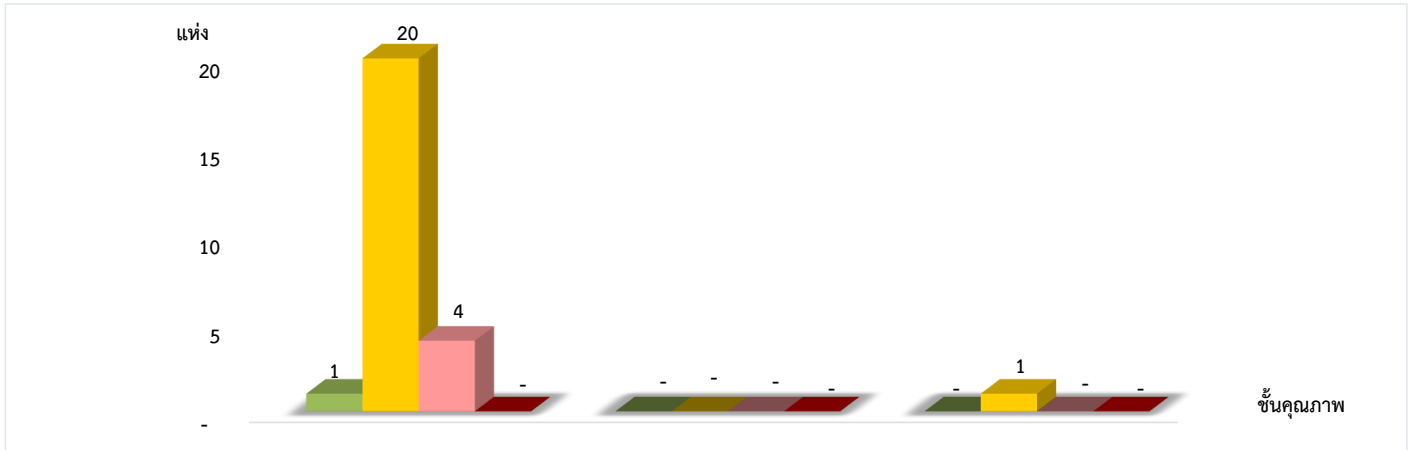
ดีมาก	3.85%	23.34%	0.00%
ดี	80.77%	53.33%	0.00%
พอใช้	15.38%	23.33%	100.00%
ปรับปรุง	0.00%	0.00%	0.00%

\*หมายเหตุ : สหกรณ์ภาคการเกษตรไม่มีระบบการควบคุมภายใน 0 แห่ง  
สหกรณ์นอกภาคการเกษตรไม่มีระบบการควบคุมภายใน 1 แห่ง  
กลุ่มเกษตรกรไม่มีระบบการควบคุมภายใน 71 แห่ง

ที่มา : กลุ่มพัฒนาระบบสารสนเทศและฐานข้อมูล  
จัดทำโดย : กลุ่มวิเคราะห์ข้อมูลทางการเงิน

แผนภูมิแสดงจำนวนและร้อยละของสหกรณ์ภาคการเกษตร จำแนกตามระดับการจัดชั้นคุณภาพการควบคุมภายใน

จังหวัดพระนครศรีอยุธยา ประจำปี 2566 จำนวน 26 แห่ง

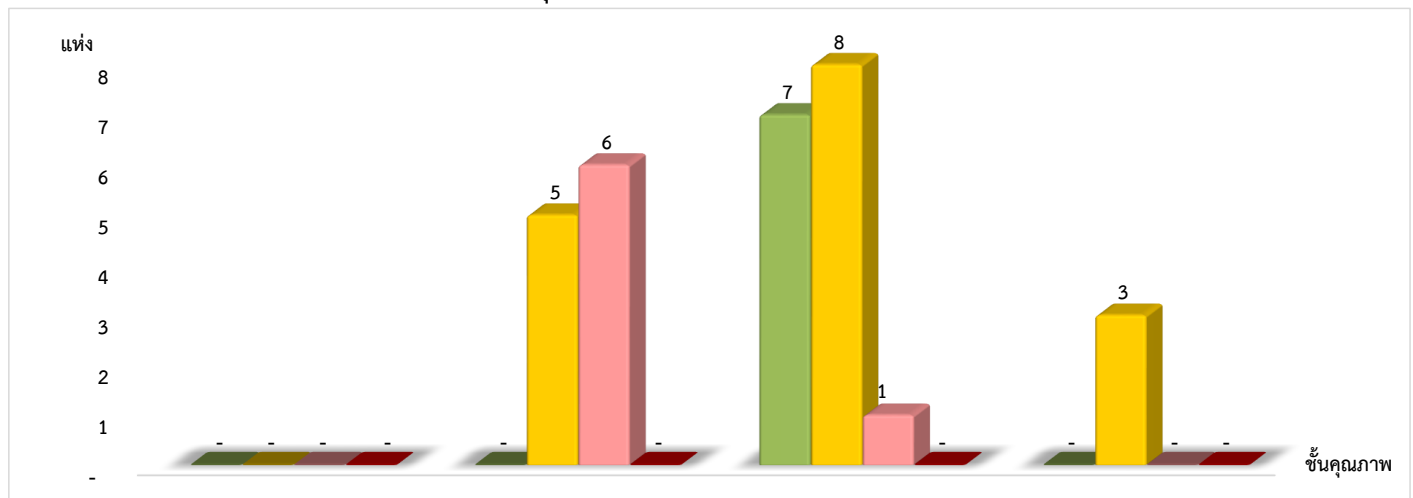


ระดับการจัดชั้นคุณภาพการควบคุมภายใน	จำนวน		
	สหกรณ์การเกษตร	สหกรณ์ประมง	สหกรณ์นิคม
ดีมาก	4.00%	0.00%	0.00%
ดี	80.00%	0.00%	100.00%
พอใช้	16.00%	0.00%	0.00%
ปรับปรุง	0.00%	0.00%	0.00%

\*หมายเหตุ : สหกรณ์ภาคการเกษตรไม่มีระบบการควบคุมภายใน 0 แห่ง

แผนภูมิแสดงจำนวนและร้อยละของสหกรณ์นอกภาคการเกษตร จำแนกตามระดับการจัดชั้นคุณภาพการควบคุมภายใน

จังหวัดพระนครศรีอยุธยา ประจำปี 2566 จำนวน 30 แห่ง



ระดับการจัดชั้นคุณภาพการควบคุมภายใน	จำนวน			
	สหกรณ์ร้านค้า	สหกรณ์บริการ	สหกรณ์ออมทรัพย์	สหกรณ์เครดิตยูเนียน
ดีมาก	0.00%	0.00%	43.75%	0.00%
ดี	0.00%	45.45%	50.00%	100.00%
พอใช้	0.00%	54.55%	6.25%	0.00%
ปรับปรุง	0.00%	0.00%	0.00%	0.00%

\*หมายเหตุ : สหกรณ์นอกภาคการเกษตรไม่มีระบบการควบคุมภายใน 1 แห่ง

ที่มา : กลุ่มพัฒนาระบบสารสนเทศและฐานข้อมูล  
จัดทำโดย : กลุ่มวิเคราะห์ข้อมูลทางการเงิน