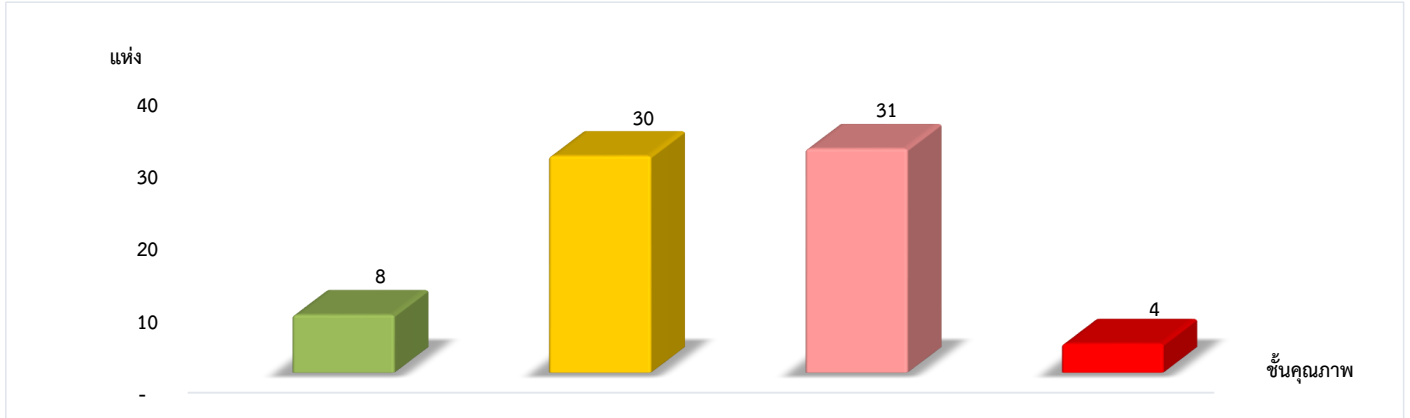
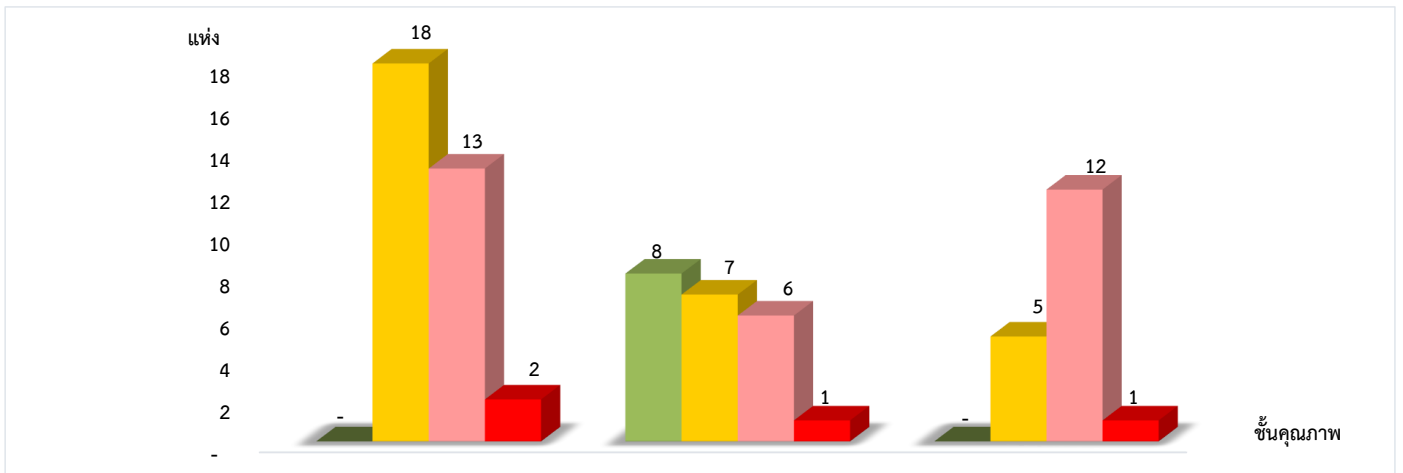


แผนภูมิแสดงจำนวนและร้อยละของสหกรณ์และกลุ่มเกษตรกร จำแนกตามระดับการจัดชั้นคุณภาพการควบคุมภายใน  
จังหวัดชุมพร ประจำปี 2566 จำนวน 73 แห่ง



ดีมาก	ดี	พอใช้	ปรับปรุง
10.96%	41.10%	42.46%	5.48%

\*หมายเหตุ : ไม่มีระบบการควบคุมภายใน 2 แห่ง  
แผนภูมิแสดงจำนวนและร้อยละของสหกรณ์ภาคการเกษตร สหกรณ์นอกภาคการเกษตร และกลุ่มเกษตรกร  
จำแนกตามระดับการจัดชั้นคุณภาพการควบคุมภายใน  
จังหวัดชุมพร ประจำปี 2566 จำนวน 73 แห่ง



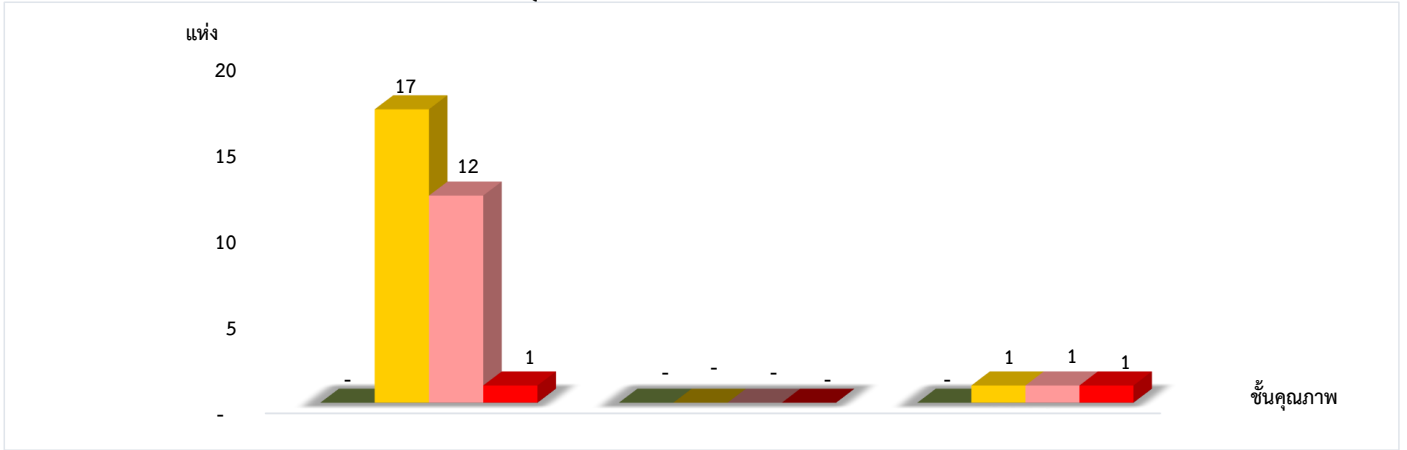
	สหกรณ์ภาคการเกษตร 33 แห่ง	สหกรณ์นอกภาคการเกษตร 22 แห่ง	กลุ่มเกษตรกร 18 แห่ง
ดีมาก	0.00%	36.36%	0.00%
ดี	54.55%	31.82%	27.78%
พอใช้	39.39%	27.27%	66.67%
ปรับปรุง	6.06%	4.55%	5.55%

\*หมายเหตุ : สหกรณ์ภาคการเกษตรไม่มีระบบการควบคุมภายใน 1 แห่ง  
สหกรณ์นอกภาคการเกษตรไม่มีระบบการควบคุมภายใน 0 แห่ง  
กลุ่มเกษตรกรไม่มีระบบการควบคุมภายใน 1 แห่ง

ที่มา : กลุ่มพัฒนาระบบสารสนเทศและฐานข้อมูล  
จัดทำโดย : กลุ่มวิเคราะห์ข้อมูลทางการเงิน

แผนภูมิแสดงจำนวนและร้อยละของสหกรณ์ภาคการเกษตร จำแนกตามระดับการจัดชั้นคุณภาพการควบคุมภายใน

จังหวัดชุมพร ประจำปี 2566 จำนวน 33 แห่ง



สหกรณ์การเกษตร                      สหกรณ์ประมง                      สหกรณ์นิคม

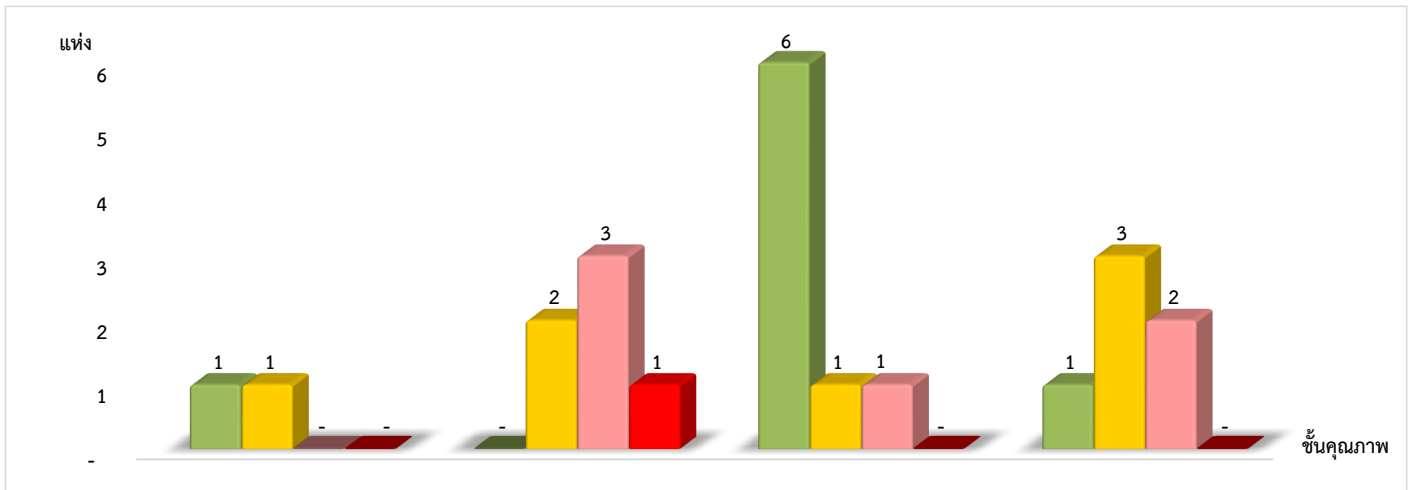
30 แห่ง                                      - แห่ง                                      3 แห่ง

ระดับการจัดชั้นคุณภาพการควบคุมภายใน	สหกรณ์การเกษตร	สหกรณ์ประมง	สหกรณ์นิคม
ดีมาก	0.00%	0.00%	0.00%
ดี	56.67%	0.00%	33.34%
พอใช้	40.00%	0.00%	33.33%
ปรับปรุง	3.33%	0.00%	33.33%

\*หมายเหตุ : สหกรณ์ภาคการเกษตรไม่มีระบบการควบคุมภายใน 1 แห่ง

แผนภูมิแสดงจำนวนและร้อยละของสหกรณ์นอกภาคการเกษตร จำแนกตามระดับการจัดชั้นคุณภาพการควบคุมภายใน

จังหวัดชุมพร ประจำปี 2566 จำนวน 22 แห่ง



สหกรณ์ร้านค้า                      สหกรณ์บริการ                      สหกรณ์ออมทรัพย์                      สหกรณ์เครดิตยูเนียน

2 แห่ง                                      6 แห่ง                                      8 แห่ง                                      6 แห่ง

ระดับการจัดชั้นคุณภาพการควบคุมภายใน	สหกรณ์ร้านค้า	สหกรณ์บริการ	สหกรณ์ออมทรัพย์	สหกรณ์เครดิตยูเนียน
ดีมาก	50.00%	0.00%	75.00%	16.67%
ดี	50.00%	33.33%	12.50%	50.00%
พอใช้	0.00%	50.00%	12.50%	33.33%
ปรับปรุง	0.00%	16.67%	0.00%	0.00%

\*หมายเหตุ : สหกรณ์นอกภาคการเกษตรไม่มีระบบการควบคุมภายใน 0 แห่ง

ที่มา : กลุ่มพัฒนาระบบสารสนเทศและฐานข้อมูล  
จัดทำโดย : กลุ่มวิเคราะห์ข้อมูลทางการเงิน