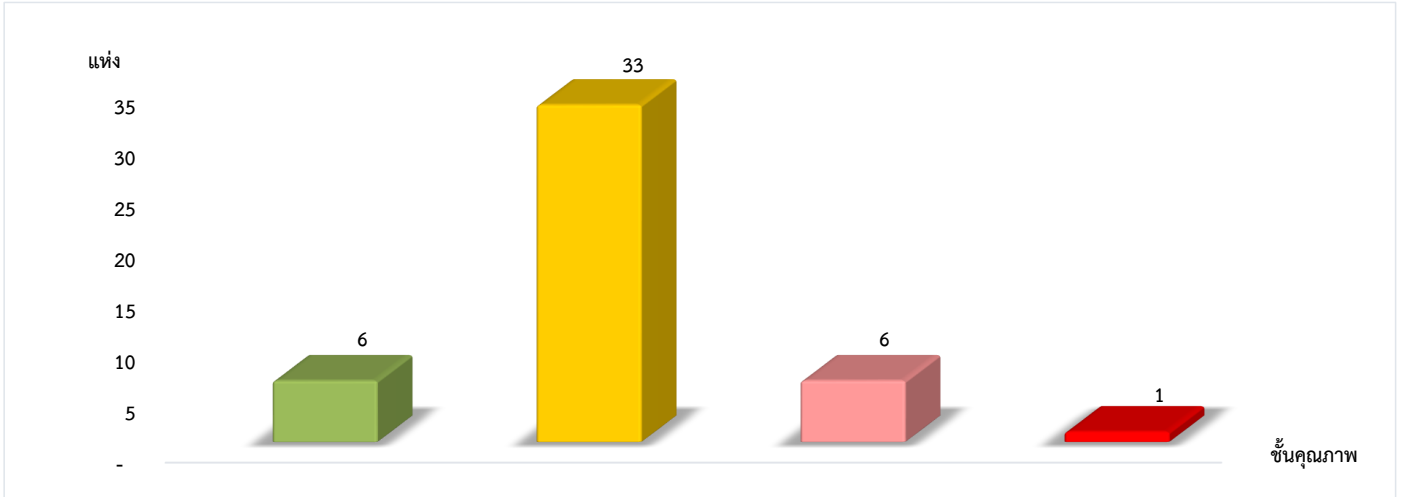


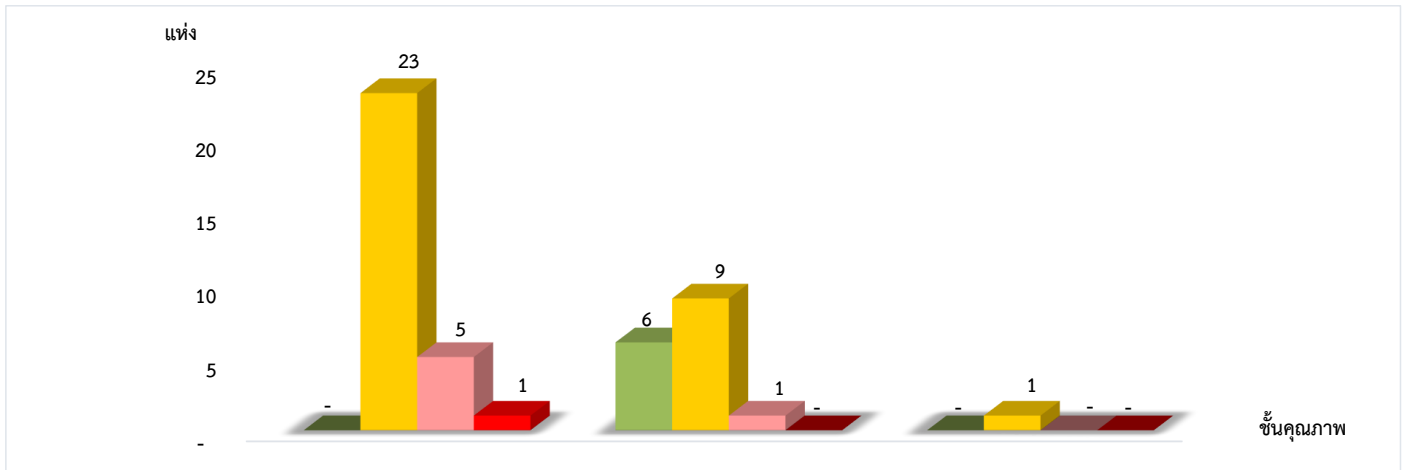
แผนภูมิแสดงจำนวนและร้อยละของสหกรณ์และกลุ่มเกษตรกร จำแนกตามระดับการจัดชั้นคุณภาพการควบคุมภายใน  
จังหวัดกระบี่ ประจำปี 2566 จำนวน 46 แห่ง



ดีมาก	ดี	พอใช้	ปรับปรุง
13.05%	71.74%	13.04%	2.17%

\*หมายเหตุ : ไม่มีระบบการควบคุมภายใน 20 แห่ง

แผนภูมิแสดงจำนวนและร้อยละของสหกรณ์ภาคการเกษตร สหกรณ์นอกภาคการเกษตร และกลุ่มเกษตรกร  
จำแนกตามระดับการจัดชั้นคุณภาพการควบคุมภายใน  
จังหวัดกระบี่ ประจำปี 2566 จำนวน 46 แห่ง



	สหกรณ์ภาคการเกษตร 29 แห่ง	สหกรณ์นอกภาคการเกษตร 16 แห่ง	กลุ่มเกษตรกร 1 แห่ง
ดีมาก	0.00%	37.50%	0.00%
ดี	79.31%	56.25%	100.00%
พอใช้	17.24%	6.25%	0.00%
ปรับปรุง	3.45%	0.00%	0.00%

\*หมายเหตุ : สหกรณ์ภาคการเกษตรไม่มีระบบการควบคุมภายใน 11 แห่ง

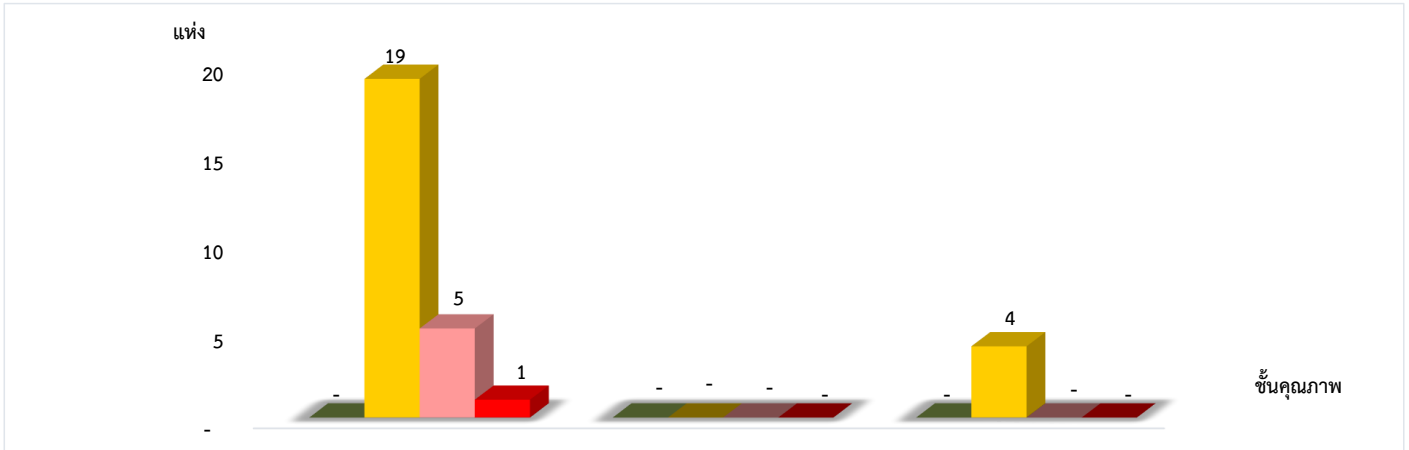
สหกรณ์นอกภาคการเกษตรไม่มีระบบการควบคุมภายใน 0 แห่ง

กลุ่มเกษตรกรไม่มีระบบการควบคุมภายใน 9 แห่ง

ที่มา : กลุ่มพัฒนาระบบสารสนเทศและฐานข้อมูล  
จัดทำโดย : กลุ่มวิเคราะห์ข้อมูลทางการเงิน

แผนภูมิแสดงจำนวนและร้อยละของสหกรณ์ภาคการเกษตร จำแนกตามระดับการจัดชั้นคุณภาพการควบคุมภายใน

จังหวัดกระบี่ ประจำปี 2566 จำนวน 29 แห่ง



สหกรณ์การเกษตร

สหกรณ์ประมง

สหกรณ์นิคม

25 แห่ง

- แห่ง

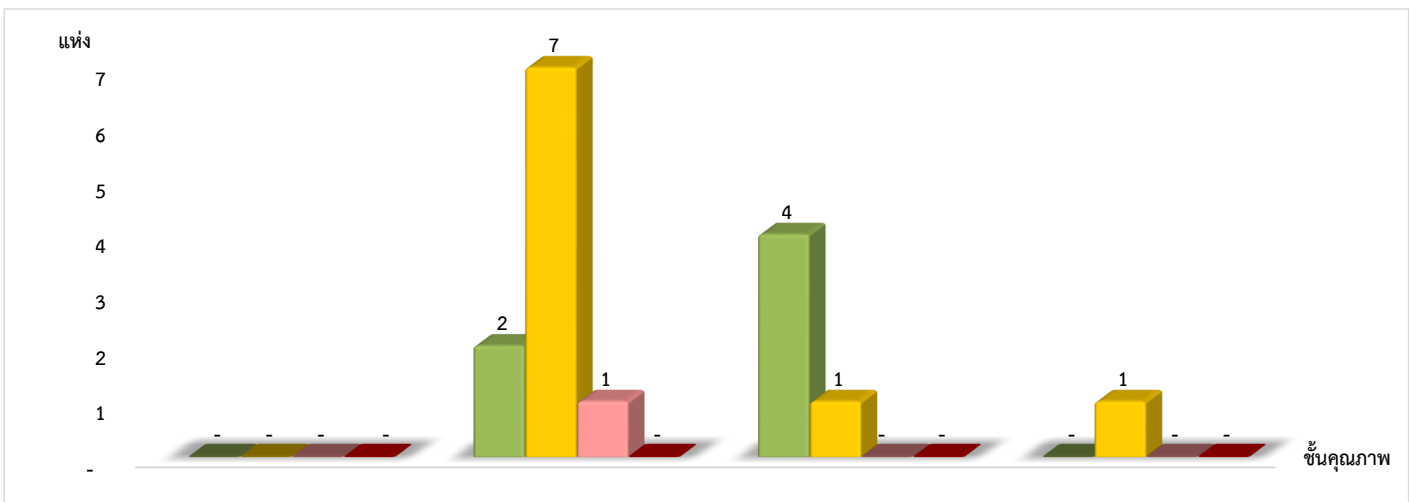
4 แห่ง

ระดับคุณภาพ	สหกรณ์การเกษตร	สหกรณ์ประมง	สหกรณ์นิคม
ดีมาก	0.00%	0.00%	0.00%
ดี	76.00%	0.00%	100.00%
พอใช้	20.00%	0.00%	0.00%
ปรับปรุง	4.00%	0.00%	0.00%

\*หมายเหตุ : สหกรณ์ภาคการเกษตรไม่มีระบบการควบคุมภายใน 11 แห่ง

แผนภูมิแสดงจำนวนและร้อยละของสหกรณ์นอกภาคการเกษตร จำแนกตามระดับการจัดชั้นคุณภาพการควบคุมภายใน

จังหวัดกระบี่ ประจำปี 2566 จำนวน 16 แห่ง



สหกรณ์ร้านค้า

สหกรณ์บริการ

สหกรณ์ออมทรัพย์

สหกรณ์เครดิตยูเนียน

- แห่ง

10 แห่ง

5 แห่ง

1 แห่ง

ระดับคุณภาพ	สหกรณ์ร้านค้า	สหกรณ์บริการ	สหกรณ์ออมทรัพย์	สหกรณ์เครดิตยูเนียน
ดีมาก	0.00%	20.00%	80.00%	0.00%
ดี	0.00%	70.00%	20.00%	100.00%
พอใช้	0.00%	10.00%	0.00%	0.00%
ปรับปรุง	0.00%	0.00%	0.00%	0.00%

\*หมายเหตุ : สหกรณ์นอกภาคการเกษตรไม่มีระบบการควบคุมภายใน 0 แห่ง

ที่มา : กลุ่มพัฒนาระบบสารสนเทศและฐานข้อมูล  
จัดทำโดย : กลุ่มวิเคราะห์ข้อมูลทางการเงิน