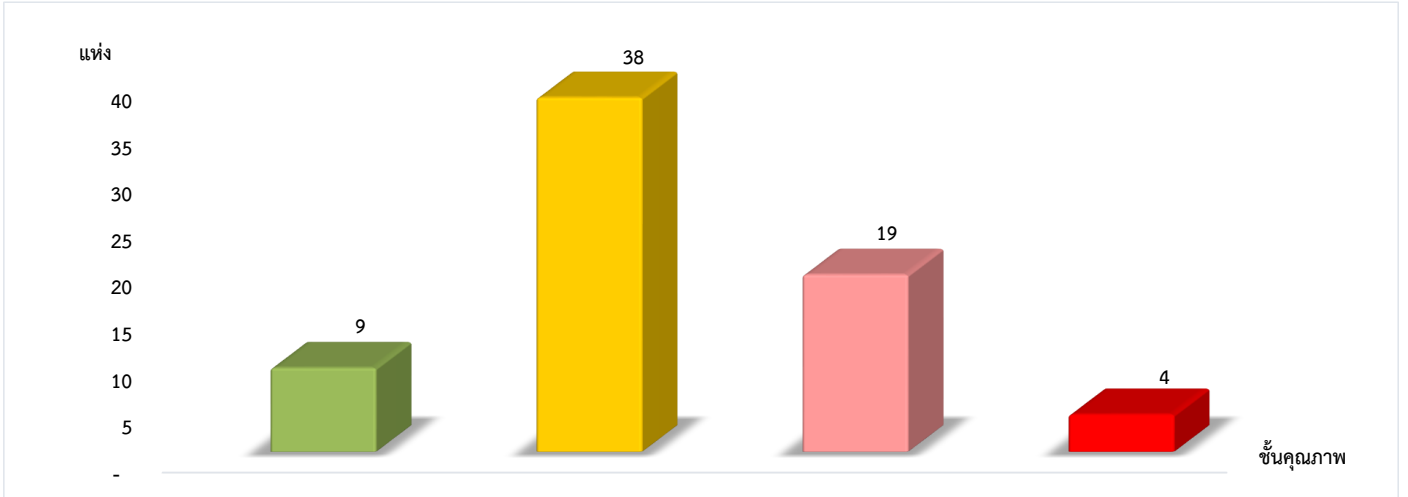


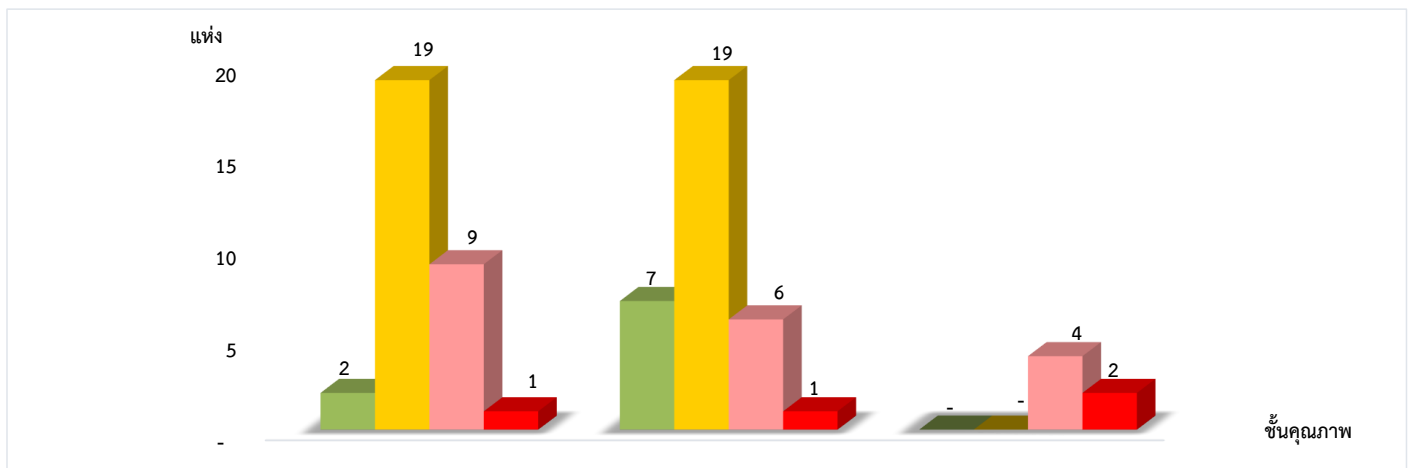
แผนภูมิแสดงจำนวนและร้อยละของสหกรณ์และกลุ่มเกษตรกร จำแนกตามระดับการจัดชั้นคุณภาพการควบคุมภายใน  
จังหวัดลำปาง ประจำปี 2566 จำนวน 70 แห่ง



ดีมาก	ดี	พอใช้	ปรับปรุง
12.86%	54.29%	27.14%	5.71%

\*หมายเหตุ : ไม่มีระบบการควบคุมภายใน 72 แห่ง

แผนภูมิแสดงจำนวนและร้อยละของสหกรณ์ภาคการเกษตร สหกรณ์นอกภาคการเกษตร และกลุ่มเกษตรกร  
จำแนกตามระดับการจัดชั้นคุณภาพการควบคุมภายใน  
จังหวัดลำปาง ประจำปี 2566 จำนวน 70 แห่ง



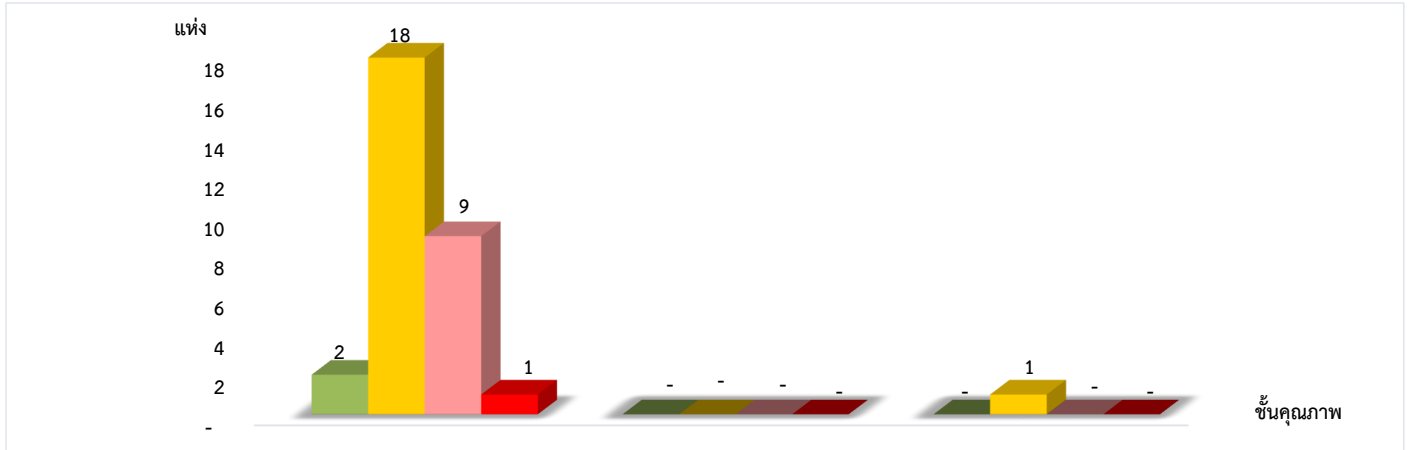
ดีมาก	6.45%	21.21%	0.00%
ดี	61.29%	57.58%	0.00%
พอใช้	29.03%	18.18%	66.67%
ปรับปรุง	3.23%	3.03%	33.33%

\*หมายเหตุ : สหกรณ์ภาคการเกษตรไม่มีระบบการควบคุมภายใน 6 แห่ง  
สหกรณ์นอกภาคการเกษตรไม่มีระบบการควบคุมภายใน 11 แห่ง  
กลุ่มเกษตรกรไม่มีระบบการควบคุมภายใน 55 แห่ง

ที่มา : กลุ่มพัฒนาระบบสารสนเทศและฐานข้อมูล  
จัดทำโดย : กลุ่มวิเคราะห์ข้อมูลทางการเงิน

แผนภูมิแสดงจำนวนและร้อยละของสหกรณ์ภาคการเกษตร จำแนกตามระดับการจัดชั้นคุณภาพการควบคุมภายใน

จังหวัดลำปาง ประจำปี 2566 จำนวน 31 แห่ง



สหกรณ์การเกษตร                      สหกรณ์ประมง                      สหกรณ์นิคม

30 แห่ง

- แห่ง

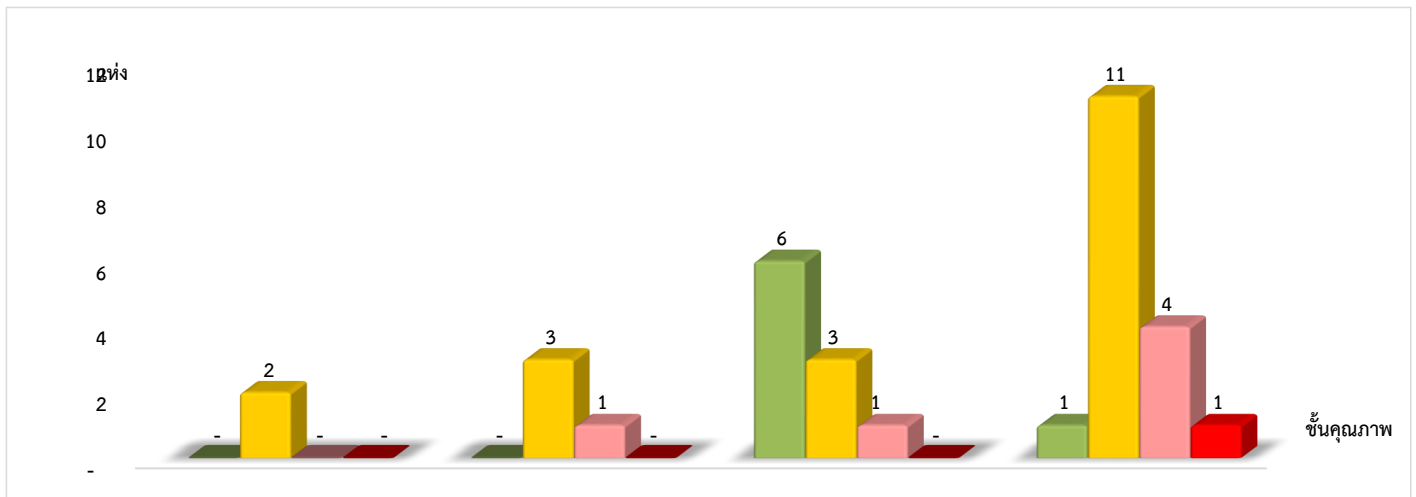
1 แห่ง

ระดับคุณภาพ	สหกรณ์การเกษตร	สหกรณ์ประมง	สหกรณ์นิคม
ดีมาก	6.67%	0.00%	0.00%
ดี	60.00%	0.00%	100.00%
พอใช้	30.00%	0.00%	0.00%
ปรับปรุง	3.33%	0.00%	0.00%

\*หมายเหตุ : สหกรณ์ภาคการเกษตรไม่มีระบบการควบคุมภายใน 6 แห่ง

แผนภูมิแสดงจำนวนและร้อยละของสหกรณ์นอกภาคการเกษตร จำแนกตามระดับการจัดชั้นคุณภาพการควบคุมภายใน

จังหวัดลำปาง ประจำปี 2566 จำนวน 33 แห่ง



สหกรณ์ร้านค้า

สหกรณ์บริการ

สหกรณ์ออมทรัพย์

สหกรณ์เครดิตยูเนียน

2 แห่ง

4 แห่ง

10 แห่ง

17 แห่ง

ระดับคุณภาพ	สหกรณ์ร้านค้า	สหกรณ์บริการ	สหกรณ์ออมทรัพย์	สหกรณ์เครดิตยูเนียน
ดีมาก	0.00%	0.00%	60.00%	5.88%
ดี	100.00%	75.00%	30.00%	64.71%
พอใช้	0.00%	25.00%	10.00%	23.53%
ปรับปรุง	0.00%	0.00%	0.00%	5.88%

\*หมายเหตุ : สหกรณ์นอกภาคการเกษตรไม่มีระบบการควบคุมภายใน 11 แห่ง

ที่มา : กลุ่มพัฒนาระบบสารสนเทศและฐานข้อมูล  
จัดทำโดย : กลุ่มวิเคราะห์ข้อมูลทางการเงิน