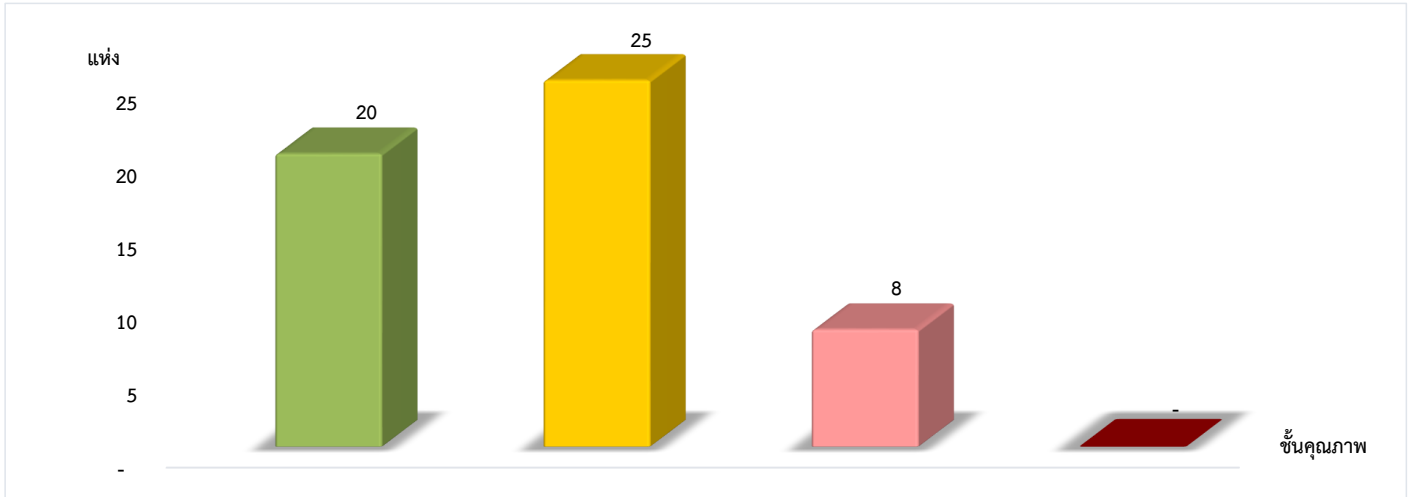


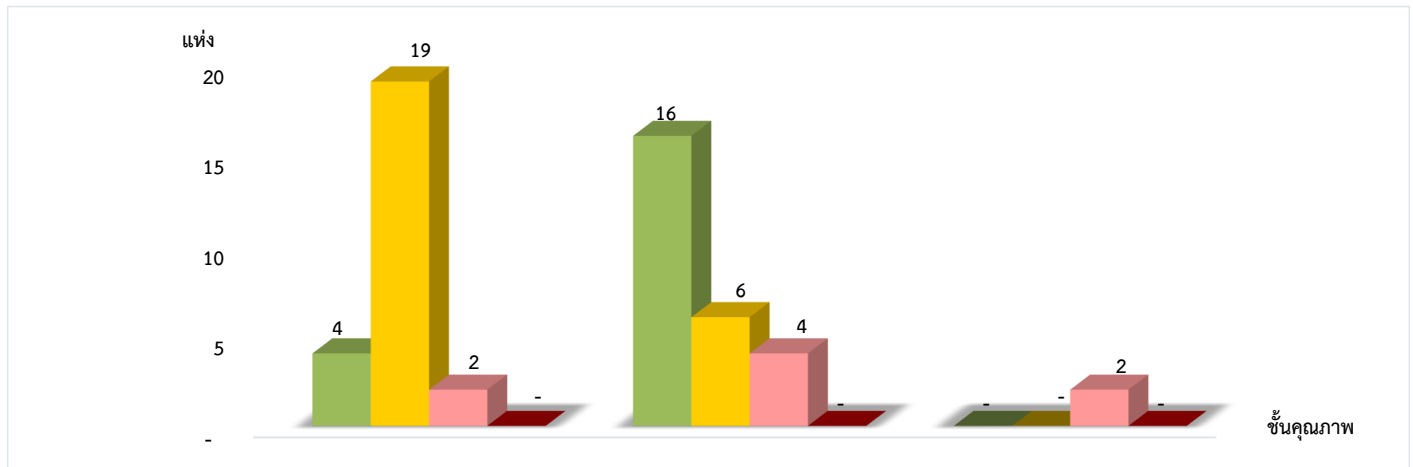
แผนภูมิแสดงจำนวนและร้อยละของสหกรณ์และกลุ่มเกษตรกร จำแนกตามระดับการจัดชั้นคุณภาพการควบคุมภายใน
จังหวัดลพบุรี ประจำปี 2566 จำนวน 53 แห่ง



ดีมาก	ดี	พอใช้	ปรับปรุง
37.74%	47.17%	15.09%	0.00%

*หมายเหตุ : ไม่มีระบบการควบคุมภายใน 108 แห่ง

แผนภูมิแสดงจำนวนและร้อยละของสหกรณ์ภาคการเกษตร สหกรณ์นอกภาคการเกษตร และกลุ่มเกษตรกร
จำแนกตามระดับการจัดชั้นคุณภาพการควบคุมภายใน
จังหวัดลพบุรี ประจำปี 2566 จำนวน 53 แห่ง




	สหกรณ์ภาคการเกษตร 25 แห่ง	สหกรณ์นอกภาคการเกษตร 26 แห่ง	กลุ่มเกษตรกร 2 แห่ง
ดีมาก	16.00%	61.54%	0.00%
ดี	76.00%	23.08%	0.00%
พอใช้	8.00%	15.38%	100.00%
ปรับปรุง	0.00%	0.00%	0.00%

*หมายเหตุ : สหกรณ์ภาคการเกษตรไม่มีระบบการควบคุมภายใน 12 แห่ง
สหกรณ์นอกภาคการเกษตรไม่มีระบบการควบคุมภายใน 3 แห่ง
กลุ่มเกษตรกรไม่มีระบบการควบคุมภายใน 93 แห่ง

ที่มา : กลุ่มพัฒนาระบบสารสนเทศและฐานข้อมูล
จัดทำโดย : กลุ่มวิเคราะห์ข้อมูลทางการเงิน

แผนภูมิแสดงจำนวนและร้อยละของสหกรณ์ภาคการเกษตร จำแนกตามระดับการจัดชั้นคุณภาพการควบคุมภายใน

จังหวัดลพบุรี ประจำปี 2566 จำนวน 25 แห่ง



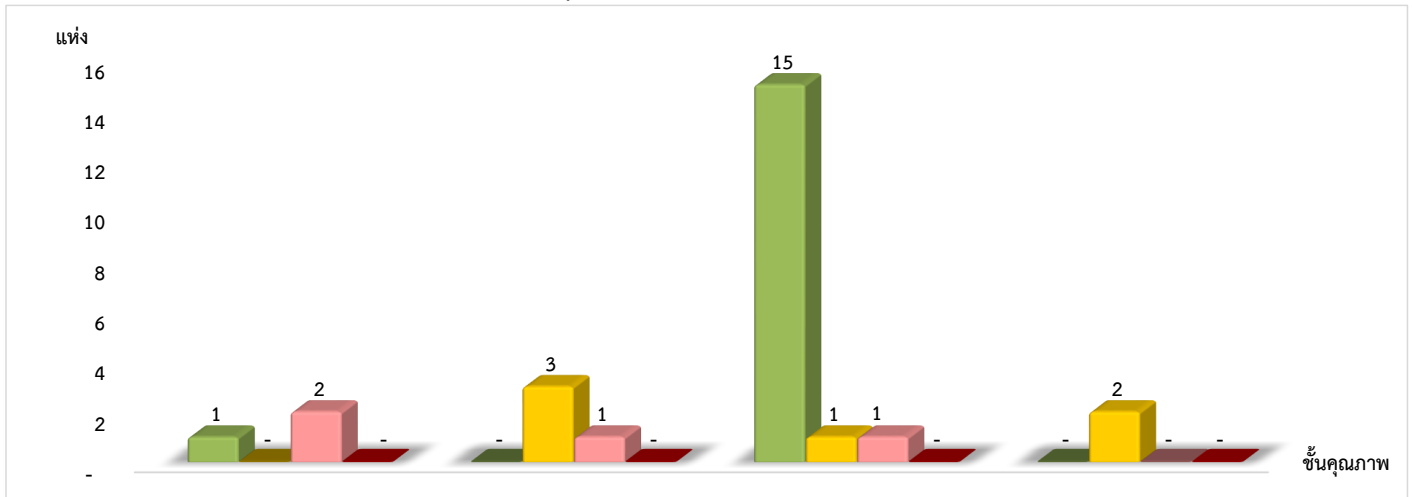
สหกรณ์การเกษตร 23 แห่ง สหกรณ์ประมง - แห่ง สหกรณ์นิคม 2 แห่ง

ระดับคุณภาพ	สหกรณ์การเกษตร	สหกรณ์ประมง	สหกรณ์นิคม
ดีมาก	17.39%	0.00%	0.00%
ดี	73.91%	0.00%	100.00%
พอใช้	8.70%	0.00%	0.00%
ปรับปรุง	0.00%	0.00%	0.00%

*หมายเหตุ : สหกรณ์ภาคการเกษตรไม่มีระบบการควบคุมภายใน 12 แห่ง

แผนภูมิแสดงจำนวนและร้อยละของสหกรณ์นอกภาคการเกษตร จำแนกตามระดับการจัดชั้นคุณภาพการควบคุมภายใน

จังหวัดลพบุรี ประจำปี 2566 จำนวน 26 แห่ง



สหกรณ์ร้านค้า 3 แห่ง สหกรณ์บริการ 4 แห่ง สหกรณ์ออมทรัพย์ 17 แห่ง สหกรณ์เครดิตยูเนียน 2 แห่ง

ระดับคุณภาพ	สหกรณ์ร้านค้า	สหกรณ์บริการ	สหกรณ์ออมทรัพย์	สหกรณ์เครดิตยูเนียน
ดีมาก	33.33%	0.00%	88.24%	0.00%
ดี	0.00%	75.00%	5.88%	100.00%
พอใช้	66.67%	25.00%	5.88%	0.00%
ปรับปรุง	0.00%	0.00%	0.00%	0.00%

*หมายเหตุ : สหกรณ์นอกภาคการเกษตรไม่มีระบบการควบคุมภายใน 3 แห่ง

ที่มา : กลุ่มพัฒนาระบบสารสนเทศและฐานข้อมูล
จัดทำโดย : กลุ่มวิเคราะห์ข้อมูลทางการเงิน