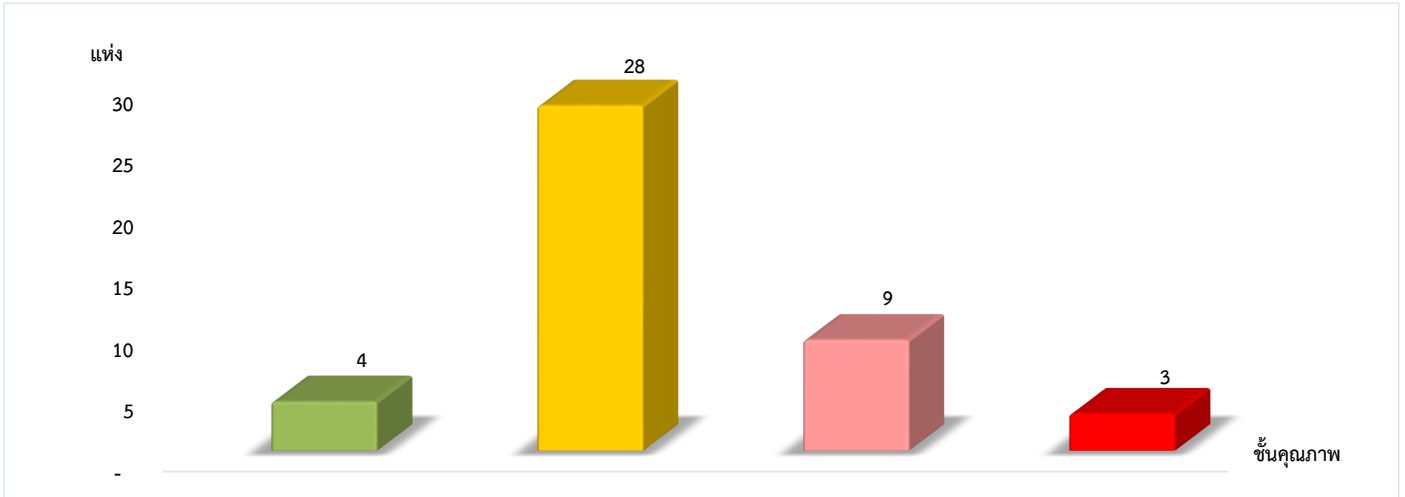


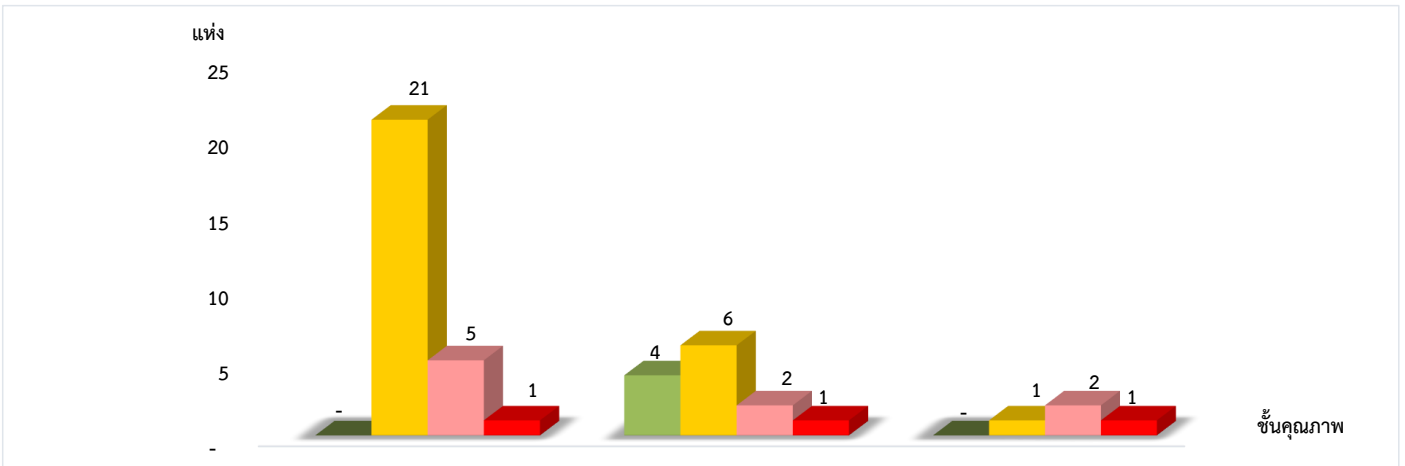
แผนภูมิแสดงจำนวนและร้อยละของสหกรณ์และกลุ่มเกษตรกร จำแนกตามระดับการจัดชั้นคุณภาพการควบคุมภายใน
จังหวัดแม่ฮ่องสอน ประจำปี 2566 จำนวน 44 แห่ง



ดีมาก	ดี	พอใช้	ปรับปรุง
9.09%	63.64%	20.45%	6.82%

*หมายเหตุ : ไม่มีระบบการควบคุมภายใน 1 แห่ง

แผนภูมิแสดงจำนวนและร้อยละของสหกรณ์ภาคการเกษตร สหกรณ์นอกภาคการเกษตร และกลุ่มเกษตรกร
จำแนกตามระดับการจัดชั้นคุณภาพการควบคุมภายใน
จังหวัดแม่ฮ่องสอน ประจำปี 2566 จำนวน 44 แห่ง



ระดับการจัดชั้นคุณภาพการควบคุมภายใน	สหกรณ์ภาคการเกษตร (27 แห่ง)	สหกรณ์นอกภาคการเกษตร (13 แห่ง)	กลุ่มเกษตรกร (4 แห่ง)
ดีมาก	0.00%	30.77%	0.00%
ดี	77.78%	46.15%	25.00%
พอใช้	18.52%	15.39%	50.00%
ปรับปรุง	3.70%	7.69%	25.00%

*หมายเหตุ : สหกรณ์ภาคการเกษตรไม่มีระบบการควบคุมภายใน 1 แห่ง

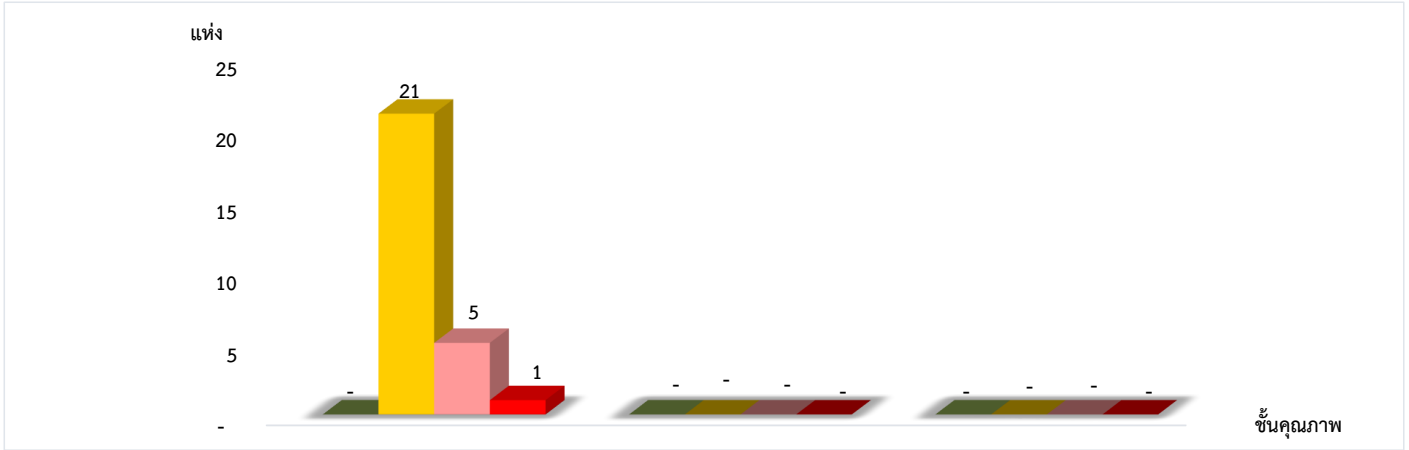
สหกรณ์นอกภาคการเกษตรไม่มีระบบการควบคุมภายใน 0 แห่ง

กลุ่มเกษตรกรไม่มีระบบการควบคุมภายใน 0 แห่ง

ที่มา : กลุ่มพัฒนาระบบสารสนเทศและฐานข้อมูล
จัดทำโดย : กลุ่มวิเคราะห์ข้อมูลทางการเงิน

แผนภูมิแสดงจำนวนและร้อยละของสหกรณ์ภาคการเกษตร จำแนกตามระดับการจัดชั้นคุณภาพการควบคุมภายใน

จังหวัดแม่ฮ่องสอน ประจำปี 2566 จำนวน 27 แห่ง

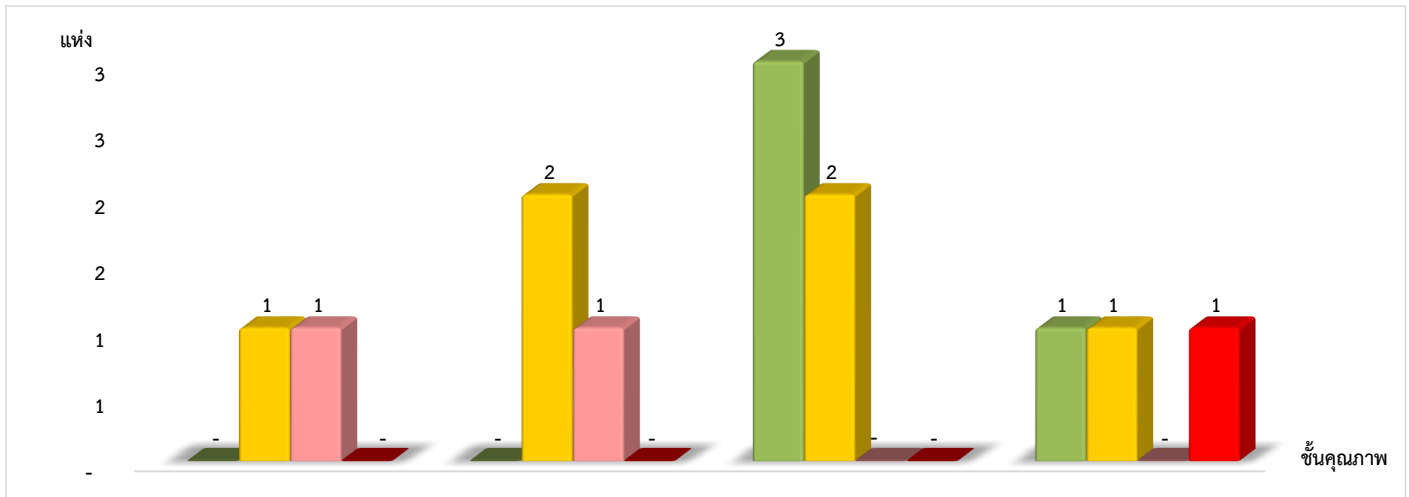


ระดับการจัดชั้นคุณภาพการควบคุมภายใน	สหกรณ์การเกษตร (27 แห่ง)	สหกรณ์ประมง (- แห่ง)	สหกรณ์นิคม (- แห่ง)
ดีมาก	0.00%	0.00%	0.00%
ดี	77.78%	0.00%	0.00%
พอใช้	18.52%	0.00%	0.00%
ปรับปรุง	3.70%	0.00%	0.00%

*หมายเหตุ : สหกรณ์ภาคการเกษตรไม่มีระบบการควบคุมภายใน 1 แห่ง

แผนภูมิแสดงจำนวนและร้อยละของสหกรณ์นอกภาคการเกษตร จำแนกตามระดับการจัดชั้นคุณภาพการควบคุมภายใน

จังหวัดแม่ฮ่องสอน ประจำปี 2566 จำนวน 13 แห่ง



ระดับการจัดชั้นคุณภาพการควบคุมภายใน	สหกรณ์ร้านค้า (2 แห่ง)	สหกรณ์บริการ (3 แห่ง)	สหกรณ์ออมทรัพย์ (5 แห่ง)	สหกรณ์เครดิตยูเนียน (3 แห่ง)
ดีมาก	0.00%	0.00%	60.00%	33.34%
ดี	50.00%	66.67%	40.00%	33.33%
พอใช้	50.00%	33.33%	0.00%	0.00%
ปรับปรุง	0.00%	0.00%	0.00%	33.33%

*หมายเหตุ : สหกรณ์นอกภาคการเกษตรไม่มีระบบการควบคุมภายใน 0 แห่ง

ที่มา : กลุ่มพัฒนาระบบสารสนเทศและฐานข้อมูล
จัดทำโดย : กลุ่มวิเคราะห์ข้อมูลทางการเงิน