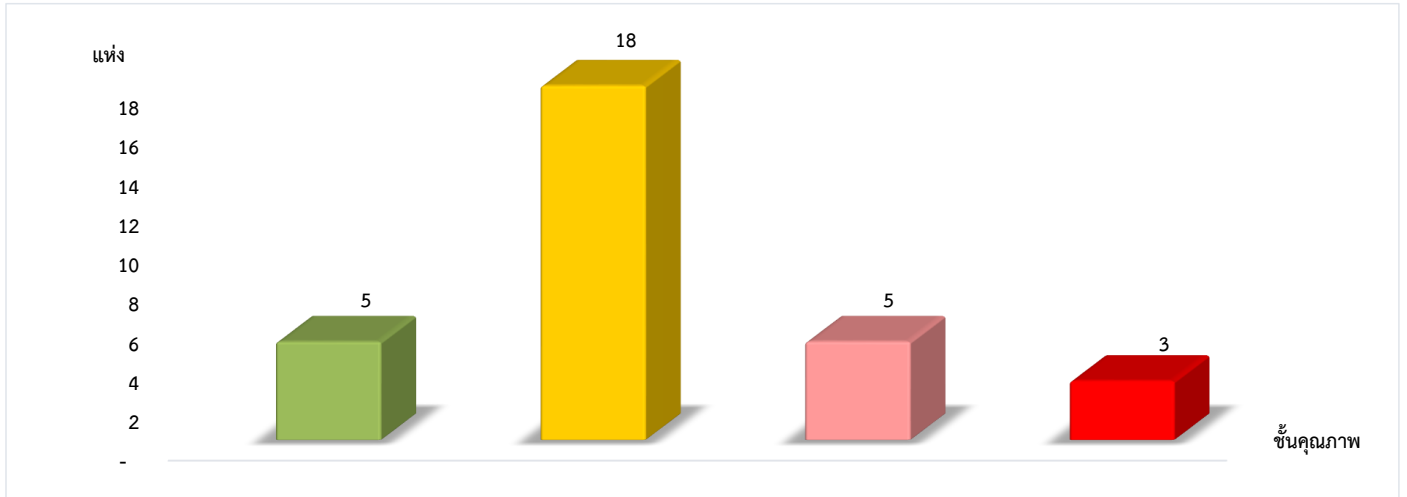


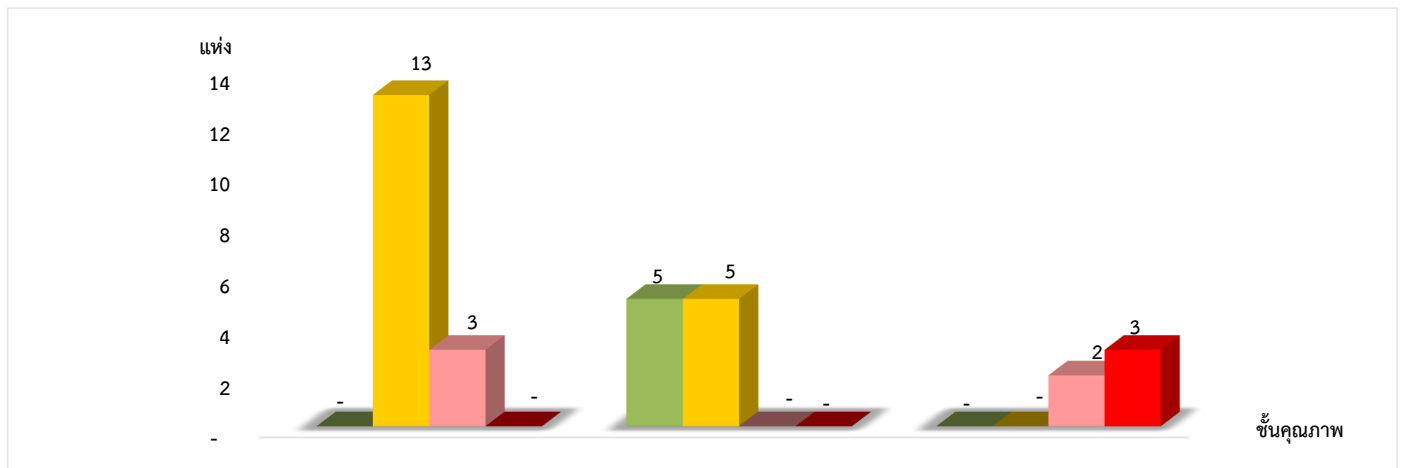
แผนภูมิแสดงจำนวนและร้อยละของสหกรณ์และกลุ่มเกษตรกร จำแนกตามระดับการจัดชั้นคุณภาพการควบคุมภายใน  
จังหวัดมุกดาหาร ประจำปี 2566 จำนวน 31 แห่ง



ดีมาก	ดี	พอใช้	ปรับปรุง
16.13%	58.06%	16.13%	9.68%

\*หมายเหตุ : ไม่มีระบบการควบคุมภายใน 58 แห่ง

แผนภูมิแสดงจำนวนและร้อยละของสหกรณ์ภาคการเกษตร สหกรณ์นอกภาคการเกษตร และกลุ่มเกษตรกร  
จำแนกตามระดับการจัดชั้นคุณภาพการควบคุมภายใน  
จังหวัดมุกดาหาร ประจำปี 2566 จำนวน 31 แห่ง



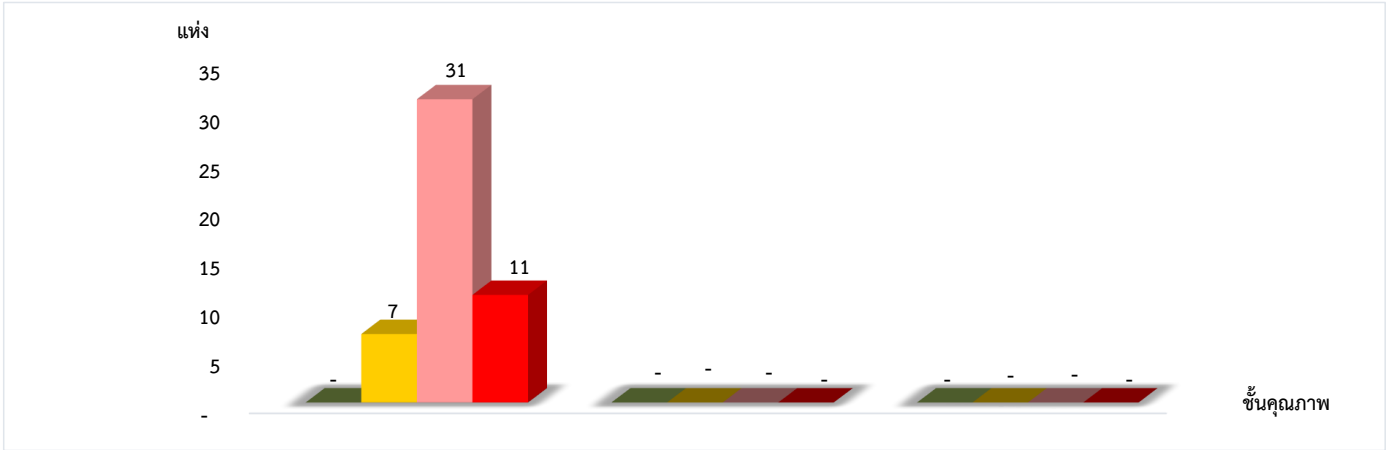
	สหกรณ์ภาคการเกษตร 16 แห่ง	สหกรณ์นอกภาคการเกษตร 10 แห่ง	กลุ่มเกษตรกร 5 แห่ง
ดีมาก	0.00%	50.00%	0.00%
ดี	81.25%	50.00%	0.00%
พอใช้	18.75%	0.00%	40.00%
ปรับปรุง	0.00%	0.00%	60.00%

\*หมายเหตุ : สหกรณ์ภาคการเกษตรไม่มีระบบการควบคุมภายใน 18 แห่ง  
สหกรณ์นอกภาคการเกษตรไม่มีระบบการควบคุมภายใน 0 แห่ง  
กลุ่มเกษตรกรไม่มีระบบการควบคุมภายใน 40 แห่ง

ที่มา : กลุ่มพัฒนาระบบสารสนเทศและฐานข้อมูล  
จัดทำโดย : กลุ่มวิเคราะห์ข้อมูลทางการเงิน

แผนภูมิแสดงจำนวนและร้อยละของสหกรณ์ภาคการเกษตร จำแนกตามระดับการจัดชั้นคุณภาพการควบคุมภายใน

จังหวัดมุกดาหาร ประจำปี 2566 จำนวน 49 แห่ง

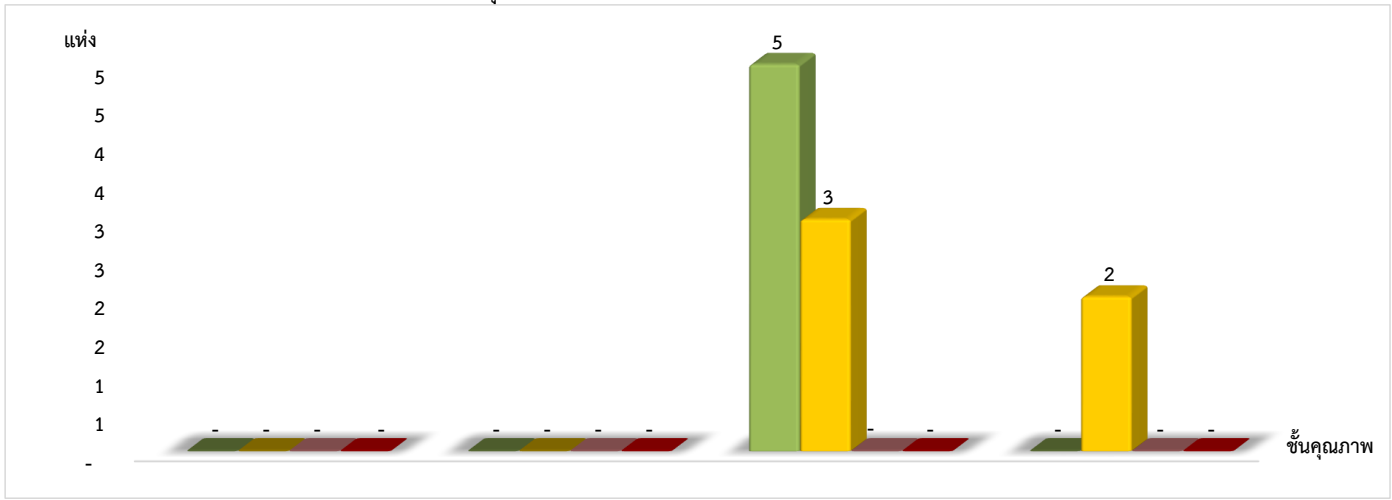


ชั้นคุณภาพ	สหกรณ์การเกษตร			สหกรณ์ประมง			สหกรณ์นิคม		
	จำนวน	ร้อยละ	หมายเหตุ	จำนวน	ร้อยละ	หมายเหตุ	จำนวน	ร้อยละ	หมายเหตุ
ดีมาก	0	0.00%		0	0.00%		0	0.00%	
ดี	7	14.29%		0	0.00%		0	0.00%	
พอใช้	31	63.26%		0	0.00%		0	0.00%	
ปรับปรุง	11	22.45%		0	0.00%		0	0.00%	

\*หมายเหตุ : สหกรณ์ภาคการเกษตรไม่มีระบบการควบคุมภายใน 18 แห่ง

แผนภูมิแสดงจำนวนและร้อยละของสหกรณ์นอกภาคการเกษตร จำแนกตามระดับการจัดชั้นคุณภาพการควบคุมภายใน

จังหวัดมุกดาหาร ประจำปี 2566 จำนวน 10 แห่ง



ชั้นคุณภาพ	สหกรณ์ร้านค้า		สหกรณ์บริการ		สหกรณ์ออมทรัพย์		สหกรณ์เครดิตยูเนียน	
	จำนวน	ร้อยละ	จำนวน	ร้อยละ	จำนวน	ร้อยละ	จำนวน	ร้อยละ
ดีมาก	0	0.00%	0	0.00%	5	62.50%	0	0.00%
ดี	0	0.00%	0	0.00%	3	37.50%	2	100.00%
พอใช้	0	0.00%	0	0.00%	0	0.00%	0	0.00%
ปรับปรุง	0	0.00%	0	0.00%	0	0.00%	0	0.00%

\*หมายเหตุ : สหกรณ์นอกภาคการเกษตรไม่มีระบบการควบคุมภายใน 0 แห่ง

ที่มา : กลุ่มพัฒนาระบบสารสนเทศและฐานข้อมูล  
จัดทำโดย : กลุ่มวิเคราะห์ข้อมูลทางการเงิน