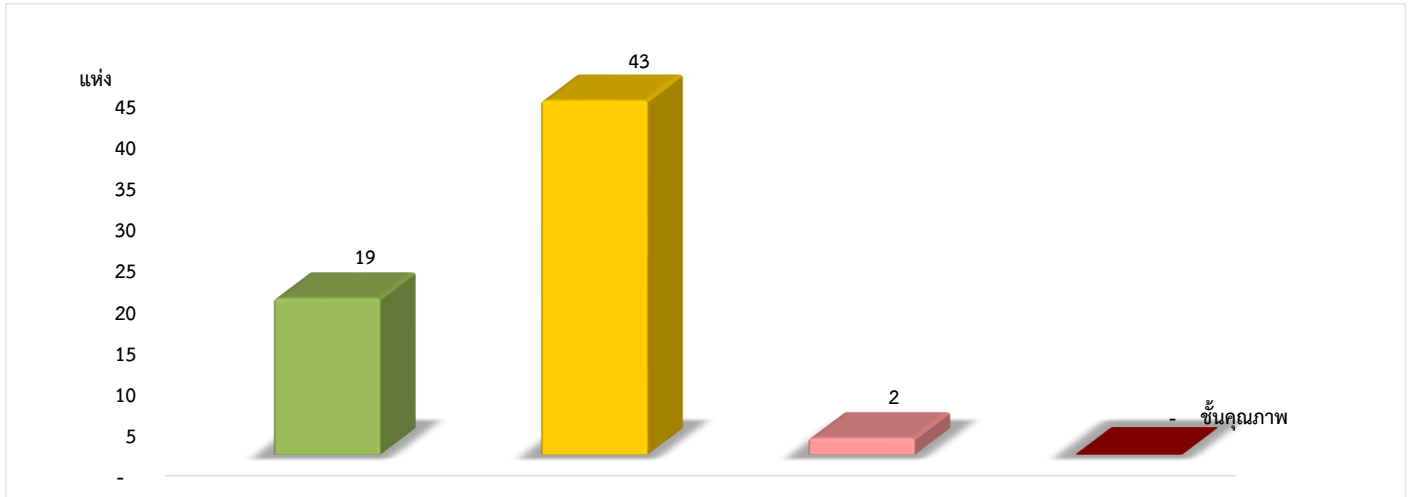


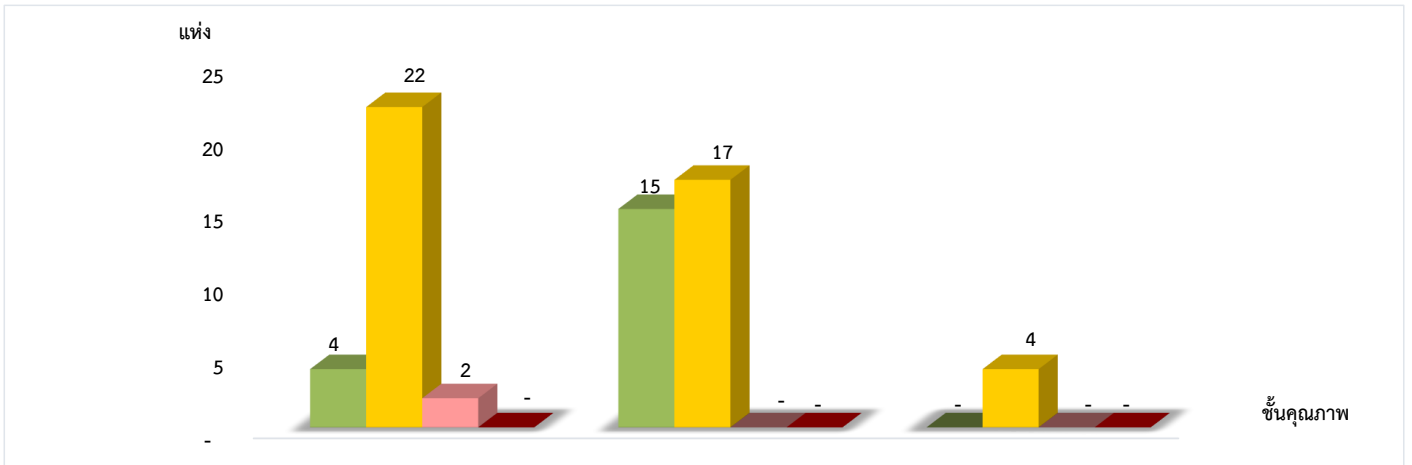
แผนภูมิแสดงจำนวนและร้อยละของสภกรณและกลุ่มเกษตรกร จำแนกตามระดับการจัดชั้นคุณภาพการควบคุมภายใน
จังหวัดนครสวรรค์ ประจำปี 2566 จำนวน 64 แห่ง



ดีมาก	ดี	พอใช้	ปรับปรุง
29.69%	67.19%	3.12%	0.00%

*หมายเหตุ : ไม่มีระบบการควบคุมภายใน 54 แห่ง

แผนภูมิแสดงจำนวนและร้อยละของสภกรณภาคการเกษตร สภกรณนอกภาคการเกษตร และกลุ่มเกษตรกร
จำแนกตามระดับการจัดชั้นคุณภาพการควบคุมภายใน
จังหวัดนครสวรรค์ ประจำปี 2566 จำนวน 64 แห่ง




	สภกรณภาคการเกษตร 28 แห่ง	สภกรณนอกภาคการเกษตร 32 แห่ง	กลุ่มเกษตรกร 4 แห่ง
ดีมาก	14.29%	46.88%	0.00%
ดี	78.57%	53.12%	100.00%
พอใช้	7.14%	0.00%	0.00%
ปรับปรุง	0.00%	0.00%	0.00%

*หมายเหตุ : สภกรณภาคการเกษตรไม่มีระบบการควบคุมภายใน 3 แห่ง
สภกรณนอกภาคการเกษตรไม่มีระบบการควบคุมภายใน 5 แห่ง
กลุ่มเกษตรกรไม่มีระบบการควบคุมภายใน 46 แห่ง

ที่มา : กลุ่มพัฒนาระบบสารสนเทศและฐานข้อมูล
จัดทำโดย : กลุ่มวิเคราะห์ข้อมูลทางการเงิน

แผนภูมิแสดงจำนวนและร้อยละของสหกรณ์ภาคการเกษตร จำแนกตามระดับการจัดชั้นคุณภาพการควบคุมภายใน

จังหวัดนครสวรรค์ ประจำปี 2566 จำนวน 28 แห่ง

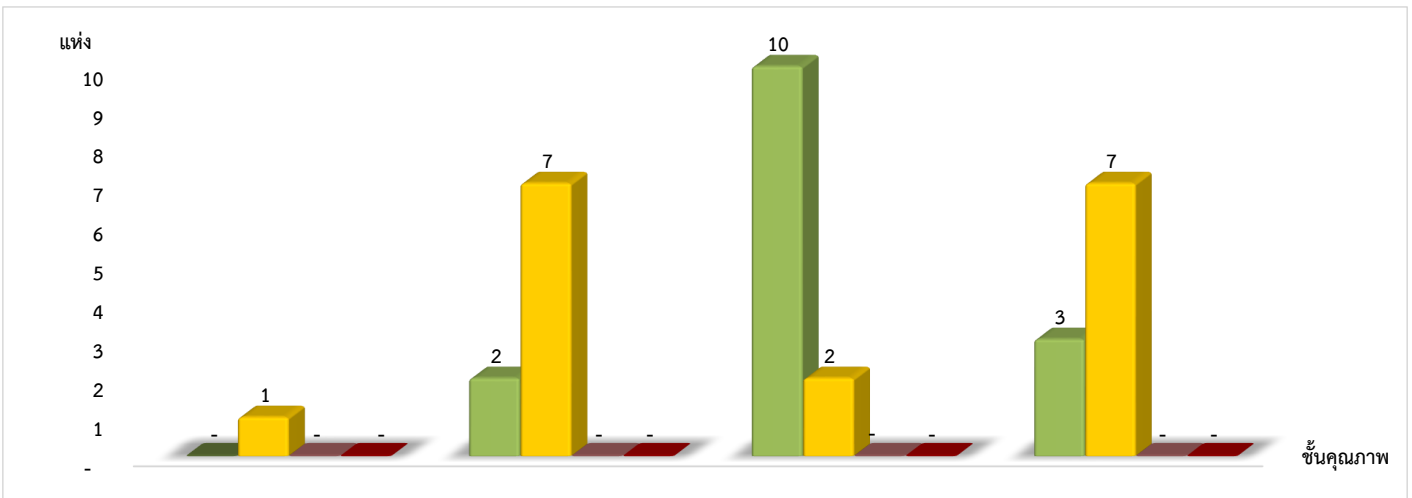


ระดับการจัดชั้นคุณภาพการควบคุมภายใน	สหกรณ์การเกษตร (27 แห่ง)	สหกรณ์ประมง (- แห่ง)	สหกรณ์นิคม (1 แห่ง)
ดีมาก	14.81%	0.00%	0.00%
ดี	77.78%	0.00%	100.00%
พอใช้	7.41%	0.00%	0.00%
ปรับปรุง	0.00%	0.00%	0.00%

*หมายเหตุ : สหกรณ์ภาคการเกษตรไม่มีระบบการควบคุมภายใน 3 แห่ง

แผนภูมิแสดงจำนวนและร้อยละของสหกรณ์นอกภาคการเกษตร จำแนกตามระดับการจัดชั้นคุณภาพการควบคุมภายใน

จังหวัดนครสวรรค์ ประจำปี 2566 จำนวน 32 แห่ง



ระดับการจัดชั้นคุณภาพการควบคุมภายใน	สหกรณ์ร้านค้า (1 แห่ง)	สหกรณ์บริการ (9 แห่ง)	สหกรณ์ออมทรัพย์ (12 แห่ง)	สหกรณ์เครดิตยูเนียน (10 แห่ง)
ดีมาก	0.00%	22.22%	83.33%	30.00%
ดี	100.00%	77.78%	16.67%	70.00%
พอใช้	0.00%	0.00%	0.00%	0.00%
ปรับปรุง	0.00%	0.00%	0.00%	0.00%

*หมายเหตุ : สหกรณ์นอกภาคการเกษตรไม่มีระบบการควบคุมภายใน 5 แห่ง

ที่มา : กลุ่มพัฒนาระบบสารสนเทศและฐานข้อมูล
จัดทำโดย : กลุ่มวิเคราะห์ข้อมูลทางการเงิน