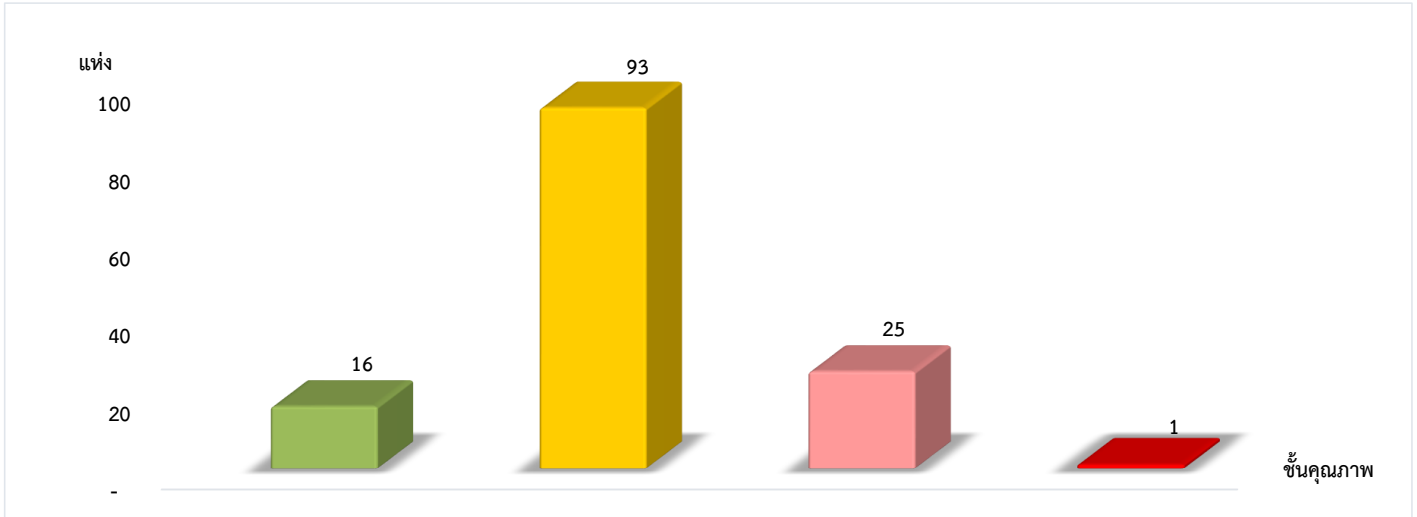


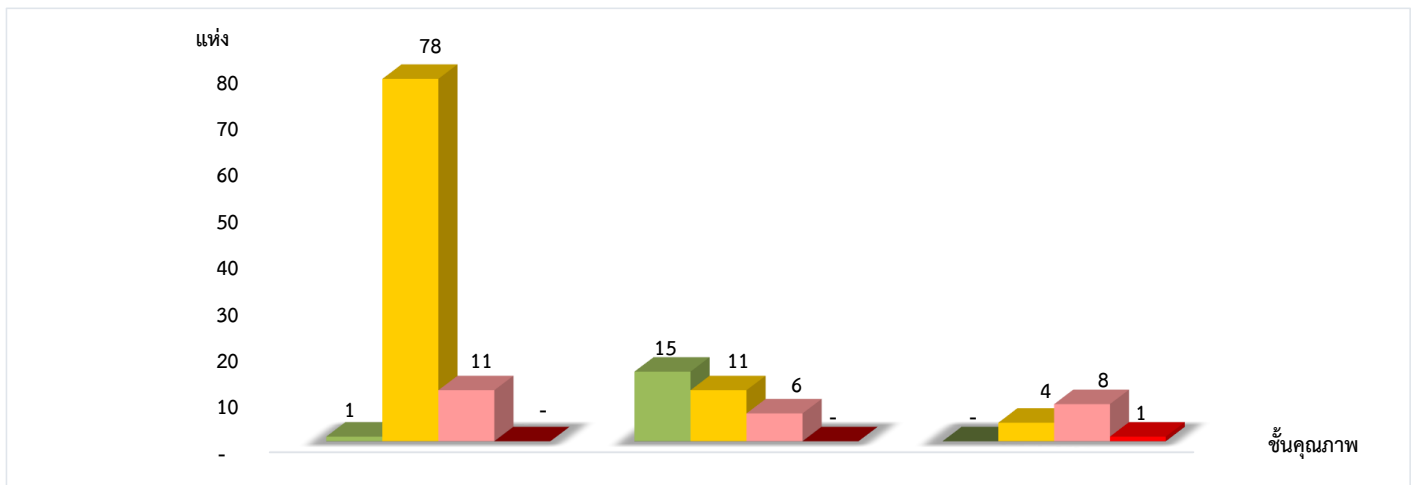
**แผนภูมิแสดงจำนวนและร้อยละของสหกรณ์และกลุ่มเกษตรกร จำแนกตามระดับการจัดชั้นคุณภาพการควบคุมภายใน  
จังหวัดนครศรีธรรมราช ประจำปี 2566 จำนวน 135 แห่ง**



ดีมาก	ดี	พอใช้	ปรับปรุง
11.85%	68.89%	18.52%	0.74%

\*หมายเหตุ : ไม่มีระบบการควบคุมภายใน 87 แห่ง

**แผนภูมิแสดงจำนวนและร้อยละของสหกรณ์ภาคการเกษตร สหกรณ์นอกภาคการเกษตร และกลุ่มเกษตรกร  
จำแนกตามระดับการจัดชั้นคุณภาพการควบคุมภายใน  
จังหวัดนครศรีธรรมราช ประจำปี 2566 จำนวน 135 แห่ง**



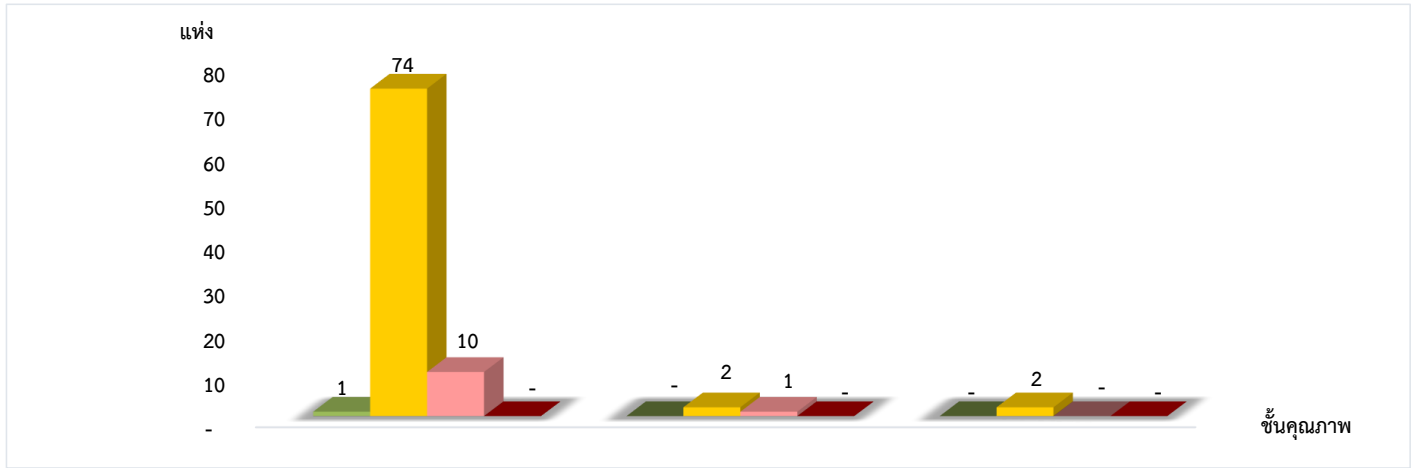
	สหกรณ์ภาคการเกษตร 90 แห่ง	สหกรณ์นอกภาคการเกษตร 32 แห่ง	กลุ่มเกษตรกร 13 แห่ง
ดีมาก	1.11%	46.87%	0.00%
ดี	86.67%	34.38%	30.77%
พอใช้	12.22%	18.75%	61.54%
ปรับปรุง	0.00%	0.00%	7.69%

\*หมายเหตุ : สหกรณ์ภาคการเกษตรไม่มีระบบการควบคุมภายใน 10 แห่ง  
สหกรณ์นอกภาคการเกษตรไม่มีระบบการควบคุมภายใน 7 แห่ง  
กลุ่มเกษตรกรไม่มีระบบการควบคุมภายใน 70 แห่ง

ที่มา : กลุ่มพัฒนาระบบสารสนเทศและฐานข้อมูล  
จัดทำโดย : กลุ่มวิเคราะห์ข้อมูลทางการเงิน

**แผนภูมิแสดงจำนวนและร้อยละของสหกรณ์ภาคการเกษตร จำแนกตามระดับการจัดชั้นคุณภาพการควบคุมภายใน**

จังหวัดนครศรีธรรมราช ประจำปี 2566 จำนวน 90 แห่ง

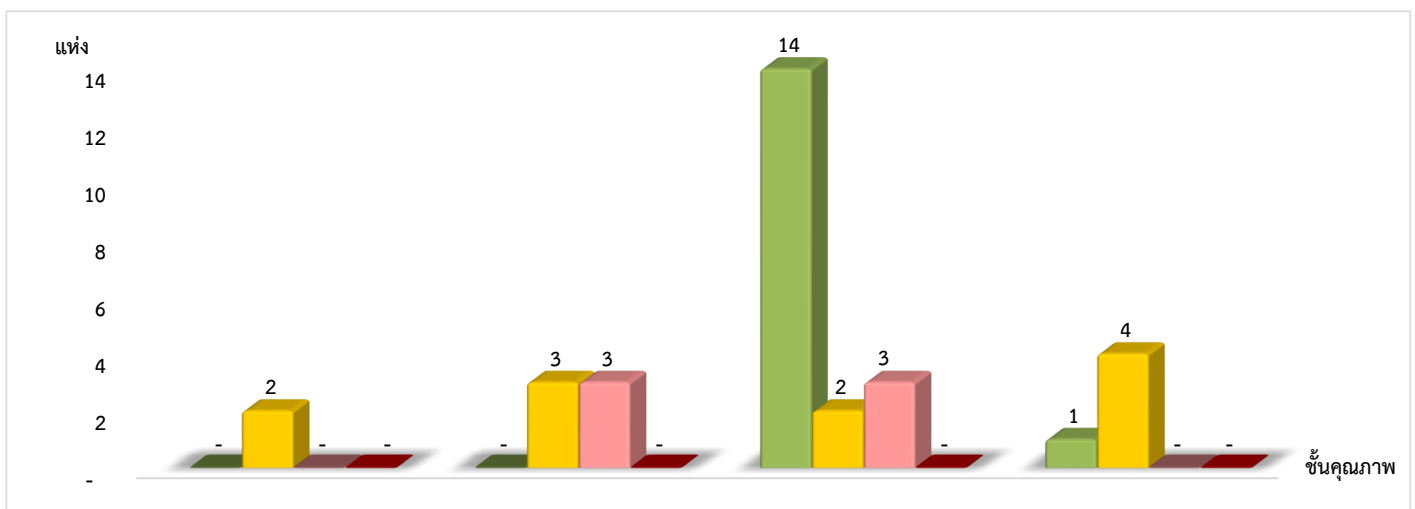


ระดับคุณภาพ	สหกรณ์การเกษตร (85 แห่ง)	สหกรณ์ประมง (3 แห่ง)	สหกรณ์นิคม (2 แห่ง)
ดีมาก	1.18%	0.00%	0.00%
ดี	87.06%	66.67%	100.00%
พอใช้	11.76%	33.33%	0.00%
ปรับปรุง	0.00%	0.00%	0.00%

\*หมายเหตุ : สหกรณ์ภาคการเกษตรไม่มีระบบการควบคุมภายใน 10 แห่ง

**แผนภูมิแสดงจำนวนและร้อยละของสหกรณ์นอกภาคการเกษตร จำแนกตามระดับการจัดชั้นคุณภาพการควบคุมภายใน**

จังหวัดนครศรีธรรมราช ประจำปี 2566 จำนวน 32 แห่ง



ระดับคุณภาพ	สหกรณ์ร้านค้า (2 แห่ง)	สหกรณ์บริการ (6 แห่ง)	สหกรณ์ออมทรัพย์ (19 แห่ง)	สหกรณ์เครดิตยูเนียน (5 แห่ง)
ดีมาก	0.00%	0.00%	73.68%	20.00%
ดี	100.00%	50.00%	10.53%	80.00%
พอใช้	0.00%	50.00%	15.79%	0.00%
ปรับปรุง	0.00%	0.00%	0.00%	0.00%

\*หมายเหตุ : สหกรณ์นอกภาคการเกษตรไม่มีระบบการควบคุมภายใน 7 แห่ง

7 แห่ง

ที่มา : กลุ่มพัฒนาระบบสารสนเทศและฐานข้อมูล  
จัดทำโดย : กลุ่มวิเคราะห์ข้อมูลทางการเงิน