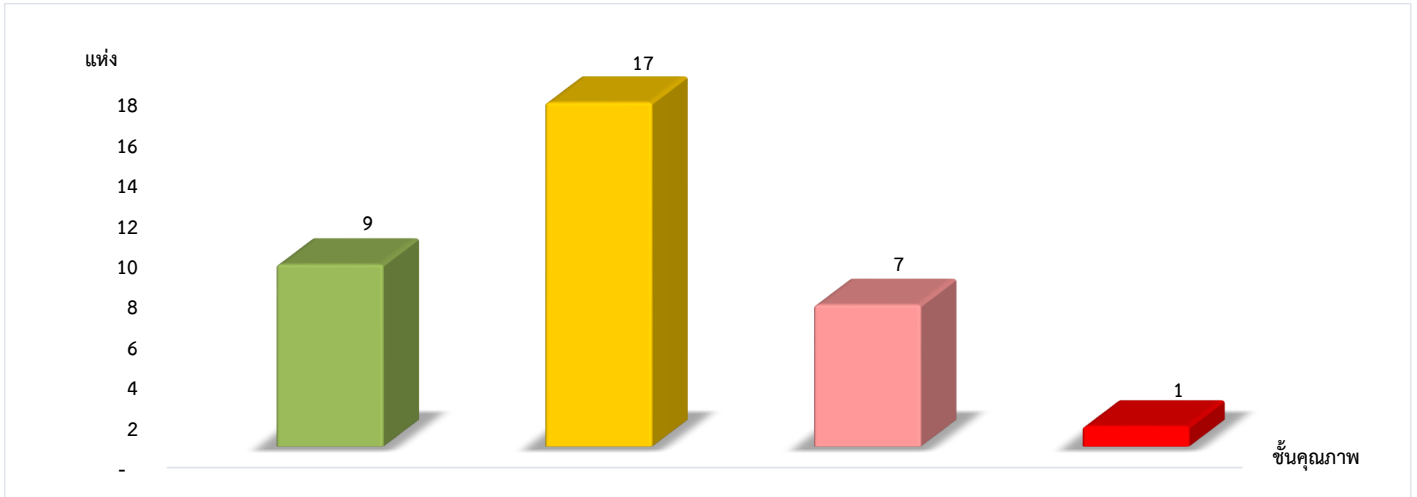


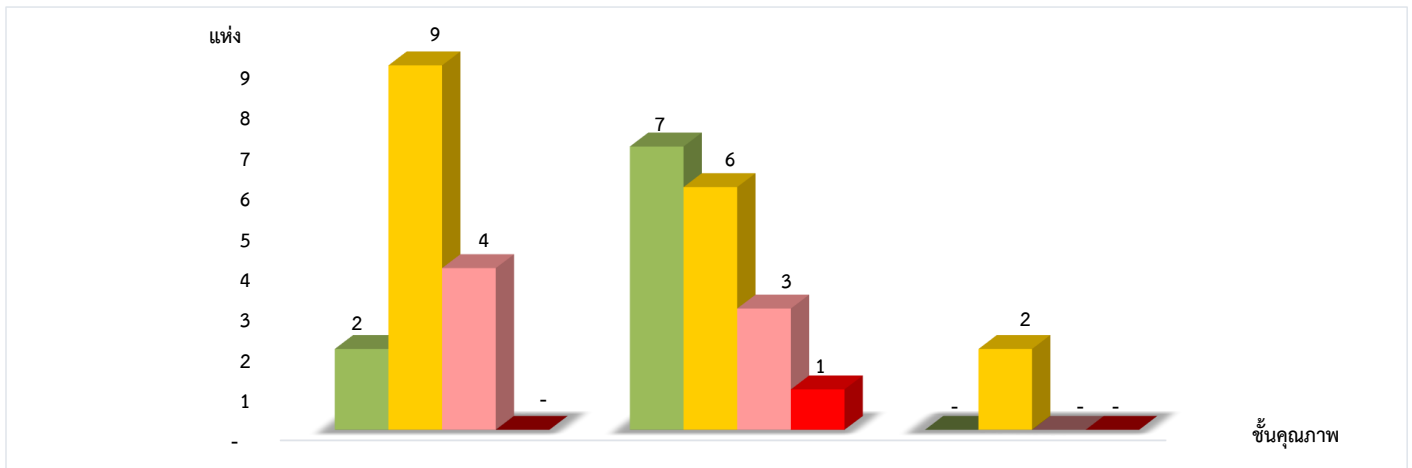
แผนภูมิแสดงจำนวนและร้อยละของสภรณและกลุ่มเกษตรกร จำแนกตามระดับการจัดชั้นคุณภาพการควบคุมภายใน
จังหวัดนราธิวาส ประจำปี 2566 จำนวน 34 แห่ง



ดีมาก	ดี	พอใช้	ปรับปรุง
26.47%	50.00%	20.59%	2.94%

*หมายเหตุ : ไม่มีระบบการควบคุมภายใน 21 แห่ง

แผนภูมิแสดงจำนวนและร้อยละของสภรณภาคการเกษตร สภรณนอกภาคการเกษตร และกลุ่มเกษตรกร
จำแนกตามระดับการจัดชั้นคุณภาพการควบคุมภายใน
จังหวัดนราธิวาส ประจำปี 2566 จำนวน 34 แห่ง



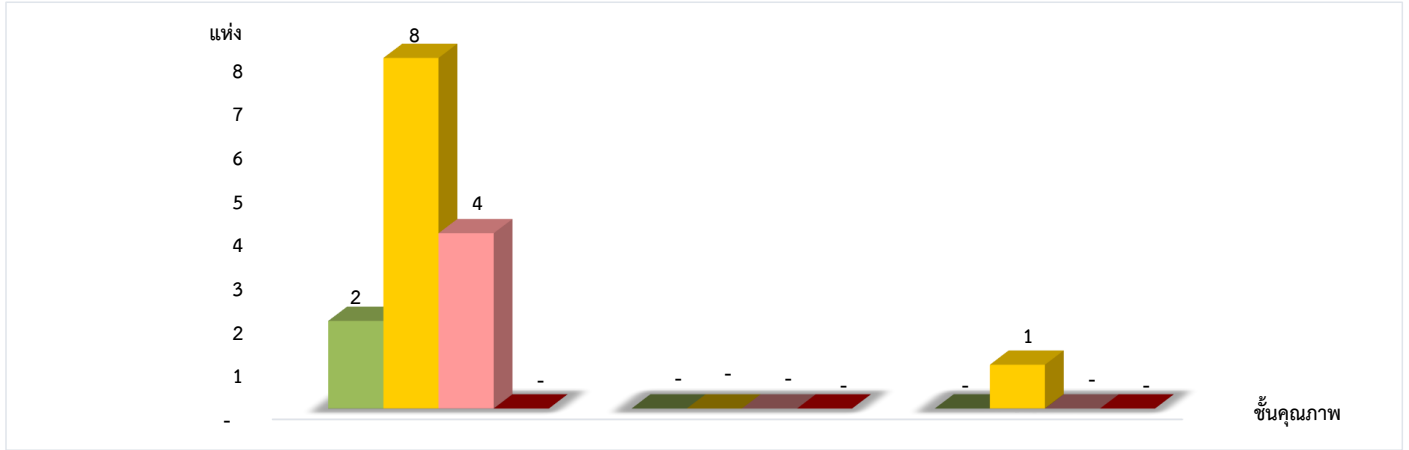
	สภรณภาคการเกษตร 15 แห่ง	สภรณนอกภาคการเกษตร 17 แห่ง	กลุ่มเกษตรกร 2 แห่ง
ดีมาก	13.33%	41.18%	0.00%
ดี	60.00%	35.29%	100.00%
พอใช้	26.67%	17.65%	0.00%
ปรับปรุง	0.00%	5.88%	0.00%

*หมายเหตุ : สภรณภาคการเกษตรไม่มีระบบการควบคุมภายใน 15 แห่ง
สภรณนอกภาคการเกษตรไม่มีระบบการควบคุมภายใน 4 แห่ง
กลุ่มเกษตรกรไม่มีระบบการควบคุมภายใน 2 แห่ง

ที่มา : กลุ่มพัฒนาระบบสารสนเทศและฐานข้อมูล
จัดทำโดย : กลุ่มวิเคราะห์ข้อมูลทางการเงิน

แผนภูมิแสดงจำนวนและร้อยละของสหกรณ์ภาคการเกษตร จำแนกตามระดับการจัดชั้นคุณภาพการควบคุมภายใน

จังหวัดนราธิวาส ประจำปี 2566 จำนวน 15 แห่ง

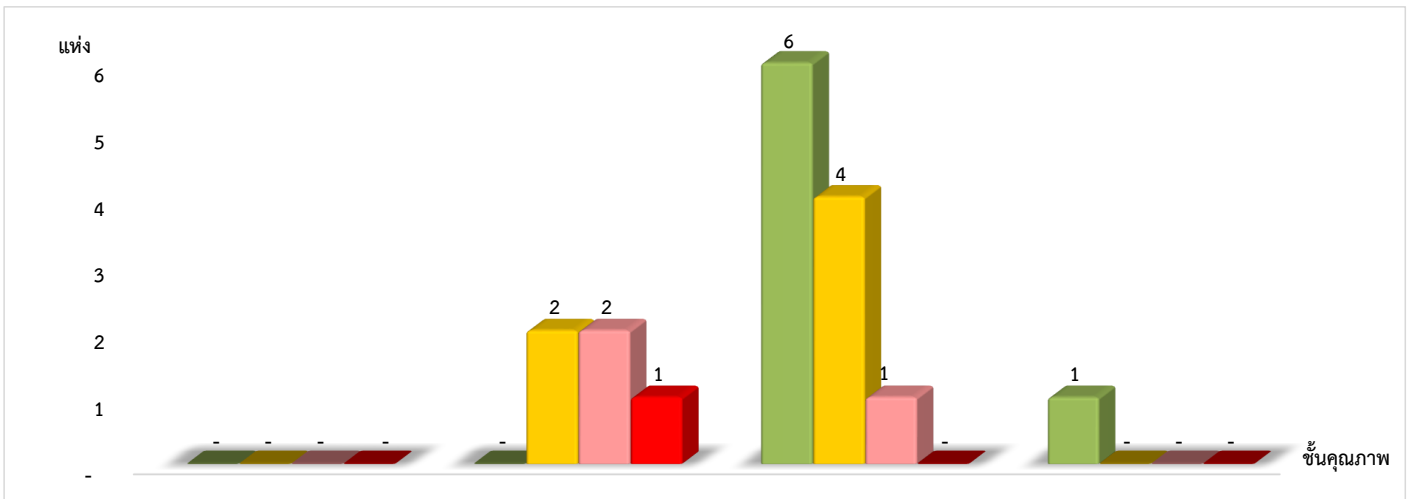


	สหกรณ์การเกษตร 14 แห่ง	สหกรณ์ออมทรัพย์ - แห่ง	สหกรณ์นิคม 1 แห่ง
ดีมาก	14.29%	0.00%	0.00%
ดี	57.14%	0.00%	100.00%
พอใช้	28.57%	0.00%	0.00%
ปรับปรุง	0.00%	0.00%	0.00%

*หมายเหตุ : สหกรณ์ภาคการเกษตรไม่มีระบบการควบคุมภายใน 15 แห่ง

แผนภูมิแสดงจำนวนและร้อยละของสหกรณ์นอกภาคการเกษตร จำแนกตามระดับการจัดชั้นคุณภาพการควบคุมภายใน

จังหวัดนราธิวาส ประจำปี 2566 จำนวน 17 แห่ง



	สหกรณ์ร้านค้า - แห่ง	สหกรณ์บริการ 5 แห่ง	สหกรณ์ออมทรัพย์ 11 แห่ง	สหกรณ์เครดิตยูเนียน 1 แห่ง
ดีมาก	0.00%	0.00%	54.55%	100.00%
ดี	0.00%	40.00%	36.36%	0.00%
พอใช้	0.00%	40.00%	9.09%	0.00%
ปรับปรุง	0.00%	20.00%	0.00%	0.00%

*หมายเหตุ : สหกรณ์นอกภาคการเกษตรไม่มีระบบการควบคุมภายใน 4 แห่ง

ที่มา : กลุ่มพัฒนาระบบสารสนเทศและฐานข้อมูล
จัดทำโดย : กลุ่มวิเคราะห์ข้อมูลทางการเงิน