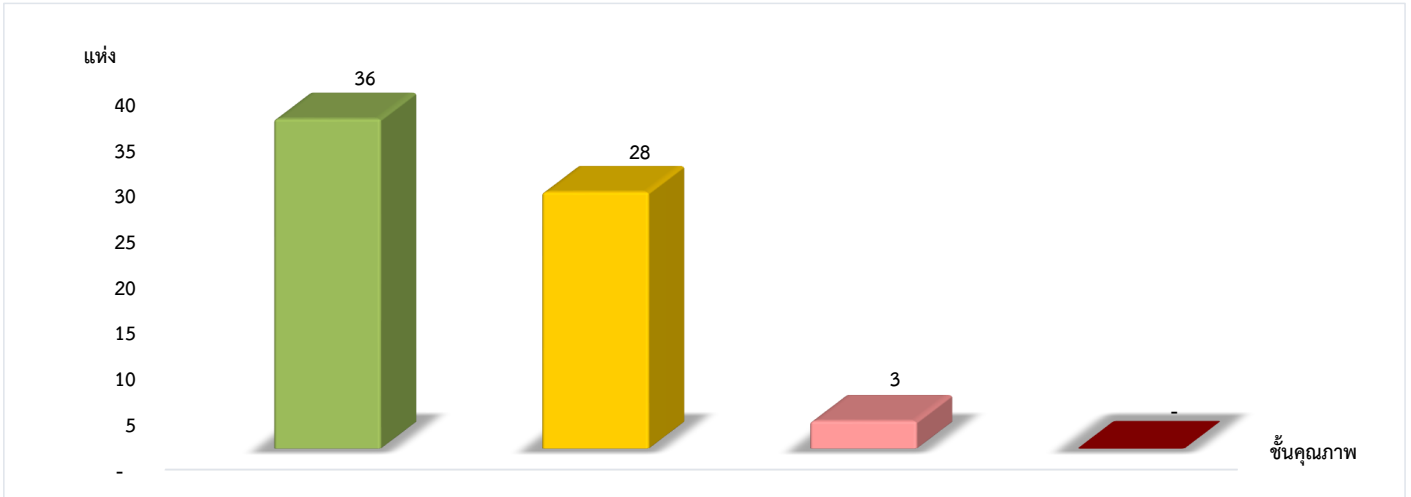


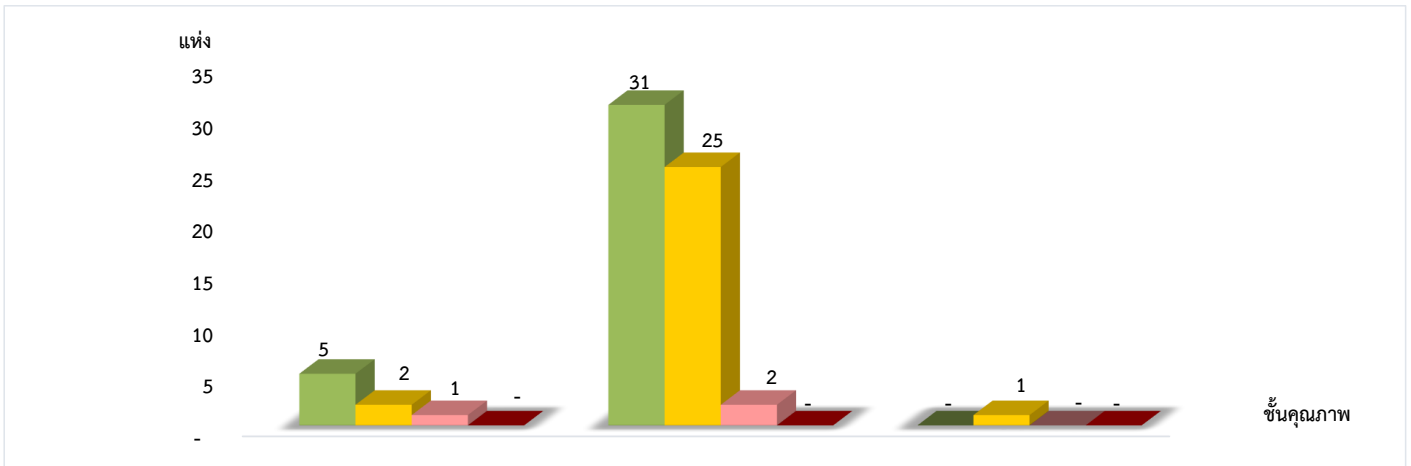
แผนภูมิแสดงจำนวนและร้อยละของสภกรณและกลุ่มเกษตรกร จำแนกตามระดับการจัดชั้นคุณภาพการควบคุมภายใน
จังหวัดนนทบุรี ประจำปี 2566 จำนวน 67 แห่ง



ดีมาก	ดี	พอใช้	ปรับปรุง
53.73%	41.79%	4.48%	0.00%

*หมายเหตุ : ไม่มีระบบการควบคุมภายใน 2 แห่ง

แผนภูมิแสดงจำนวนและร้อยละของสภกรณภาคการเกษตร สภกรณนอกภาคการเกษตร และกลุ่มเกษตรกร
จำแนกตามระดับการจัดชั้นคุณภาพการควบคุมภายใน
จังหวัดนนทบุรี ประจำปี 2566 จำนวน 67 แห่ง



	สภกรณภาคการเกษตร 8 แห่ง	สภกรณนอกภาคการเกษตร 58 แห่ง	กลุ่มเกษตรกร 1 แห่ง
ดีมาก	62.50%	53.45%	0.00%
ดี	25.00%	43.10%	100.00%
พอใช้	12.50%	3.45%	0.00%
ปรับปรุง	0.00%	0.00%	0.00%

*หมายเหตุ : สภกรณภาคการเกษตรไม่มีระบบการควบคุมภายใน 0 แห่ง

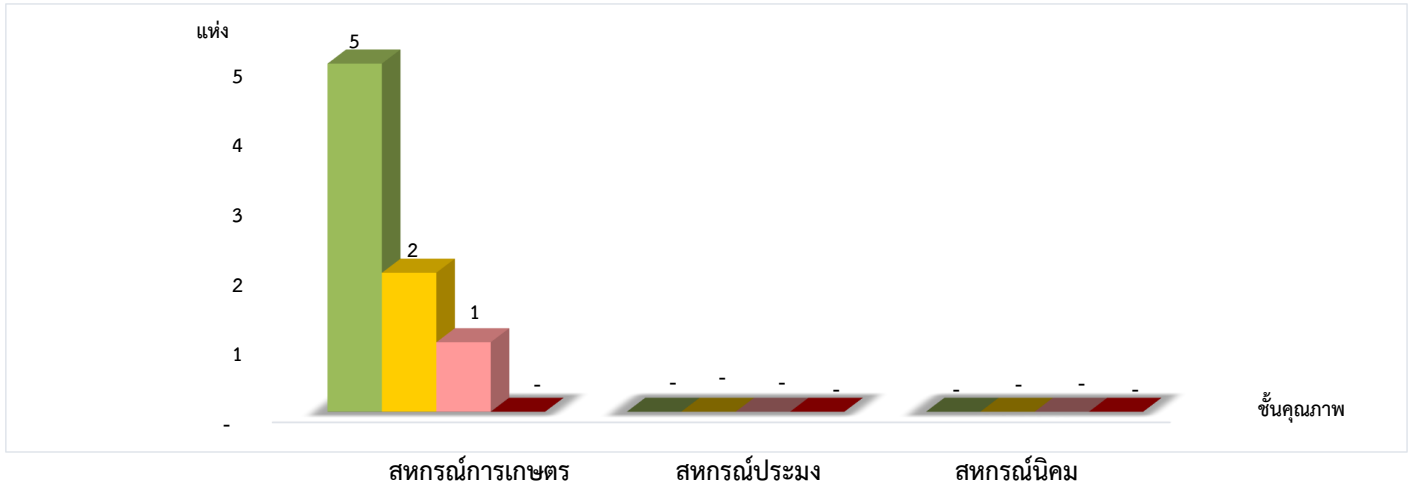
สภกรณนอกภาคการเกษตรไม่มีระบบการควบคุมภายใน 1 แห่ง

กลุ่มเกษตรกรไม่มีระบบการควบคุมภายใน 1 แห่ง

ที่มา : กลุ่มพัฒนาระบบสารสนเทศและฐานข้อมูล
จัดทำโดย : กลุ่มวิเคราะห์ข้อมูลทางการเงิน

แผนภูมิแสดงจำนวนและร้อยละของสหกรณ์ภาคการเกษตร จำแนกตามระดับการจัดชั้นคุณภาพการควบคุมภายใน

จังหวัดนนทบุรี ประจำปี 2566 จำนวน 8 แห่ง

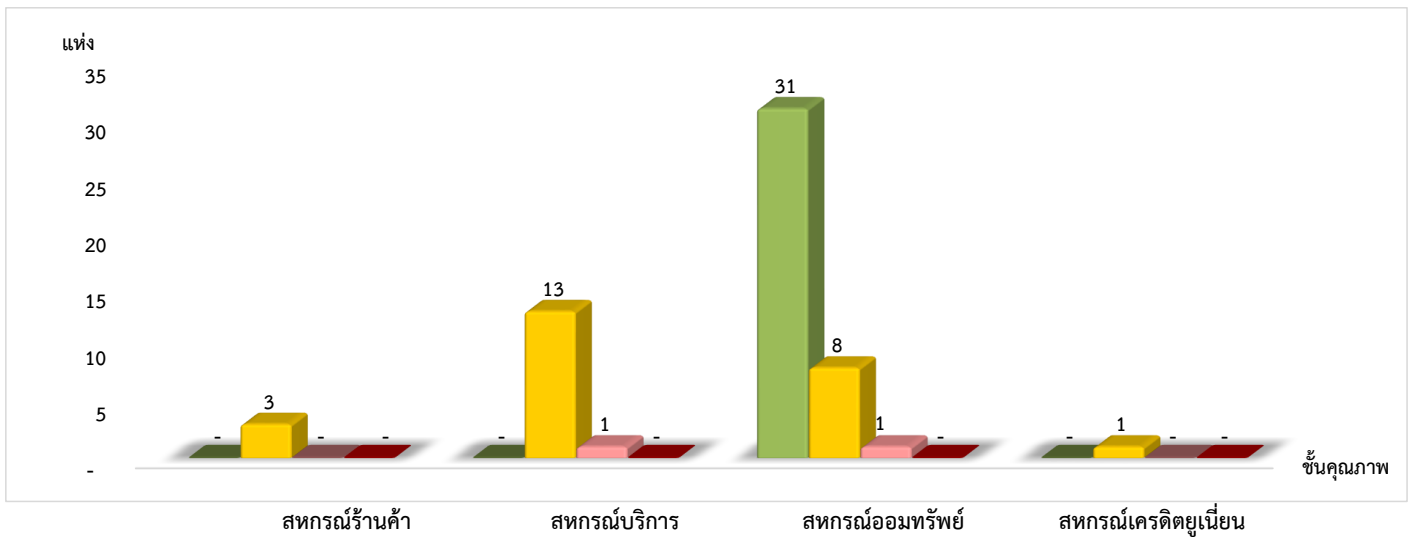


ระดับการจัดชั้นคุณภาพการควบคุมภายใน	สหกรณ์การเกษตร (8 แห่ง)	สหกรณ์ประมง (- แห่ง)	สหกรณ์นิคม (- แห่ง)
ดีมาก	62.50%	0.00%	0.00%
ดี	25.00%	0.00%	0.00%
พอใช้	12.50%	0.00%	0.00%
ปรับปรุง	0.00%	0.00%	0.00%

*หมายเหตุ : สหกรณ์ภาคการเกษตรไม่มีระบบการควบคุมภายใน 0 แห่ง

แผนภูมิแสดงจำนวนและร้อยละของสหกรณ์นอกภาคการเกษตร จำแนกตามระดับการจัดชั้นคุณภาพการควบคุมภายใน

จังหวัดนนทบุรี ประจำปี 2566 จำนวน 58 แห่ง



ระดับการจัดชั้นคุณภาพการควบคุมภายใน	สหกรณ์ร้านค้า (3 แห่ง)	สหกรณ์บริการ (14 แห่ง)	สหกรณ์ออมทรัพย์ (40 แห่ง)	สหกรณ์เครดิตยูเนียน (1 แห่ง)
ดีมาก	0.00%	0.00%	77.50%	0.00%
ดี	100.00%	92.86%	20.00%	100.00%
พอใช้	0.00%	7.14%	2.50%	0.00%
ปรับปรุง	0.00%	0.00%	0.00%	0.00%

*หมายเหตุ : สหกรณ์นอกภาคการเกษตรไม่มีระบบการควบคุมภายใน 1 แห่ง

ที่มา : กลุ่มพัฒนาระบบสารสนเทศและฐานข้อมูล
จัดทำโดย : กลุ่มวิเคราะห์ข้อมูลทางการเงิน