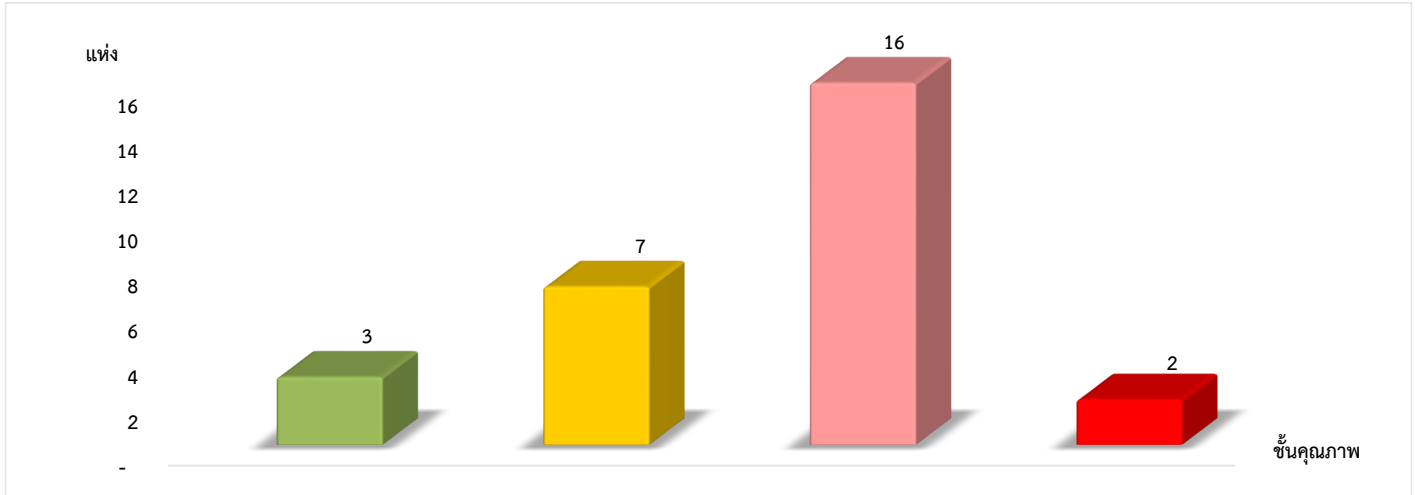


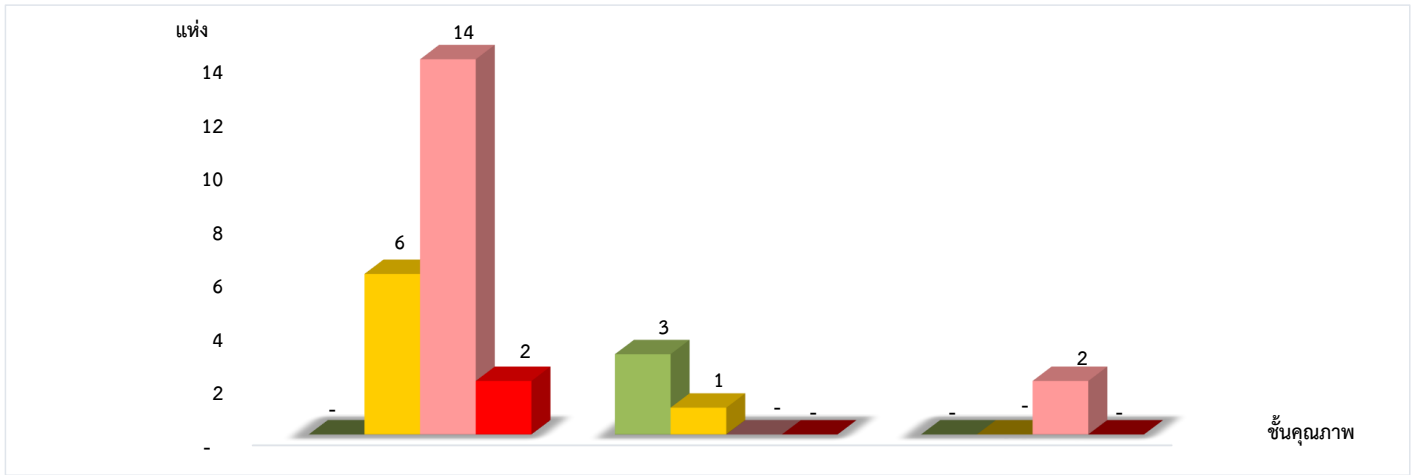
แผนภูมิแสดงจำนวนและร้อยละของสหกรณ์และกลุ่มเกษตรกร จำแนกตามระดับการจัดชั้นคุณภาพการควบคุมภายใน
จังหวัดพังงา ประจำปี 2566 จำนวน 28 แห่ง



ดีมาก	ดี	พอใช้	ปรับปรุง
10.72%	25.00%	57.14%	7.14%

*หมายเหตุ : ไม่มีระบบการควบคุมภายใน 30 แห่ง

แผนภูมิแสดงจำนวนและร้อยละของสหกรณ์ภาคการเกษตร สหกรณ์นอกภาคการเกษตร และกลุ่มเกษตรกร
จำแนกตามระดับการจัดชั้นคุณภาพการควบคุมภายใน
จังหวัดพังงา ประจำปี 2566 จำนวน 28 แห่ง




	สหกรณ์ภาคการเกษตร 22 แห่ง	สหกรณ์นอกภาคการเกษตร 4 แห่ง	กลุ่มเกษตรกร 2 แห่ง
ดีมาก	0.00%	75.00%	0.00%
ดี	27.27%	25.00%	0.00%
พอใช้	63.64%	0.00%	100.00%
ปรับปรุง	9.09%	0.00%	0.00%

*หมายเหตุ : สหกรณ์ภาคการเกษตรไม่มีระบบการควบคุมภายใน 5 แห่ง
สหกรณ์นอกภาคการเกษตรไม่มีระบบการควบคุมภายใน 5 แห่ง
กลุ่มเกษตรกรไม่มีระบบการควบคุมภายใน 20 แห่ง

ที่มา : กลุ่มพัฒนาระบบสารสนเทศและฐานข้อมูล
จัดทำโดย : กลุ่มวิเคราะห์ข้อมูลทางการเงิน

แผนภูมิแสดงจำนวนและร้อยละของสหกรณ์ภาคการเกษตร จำแนกตามระดับการจัดชั้นคุณภาพการควบคุมภายใน

จังหวัดพังงา ประจำปี 2566 จำนวน 22 แห่ง

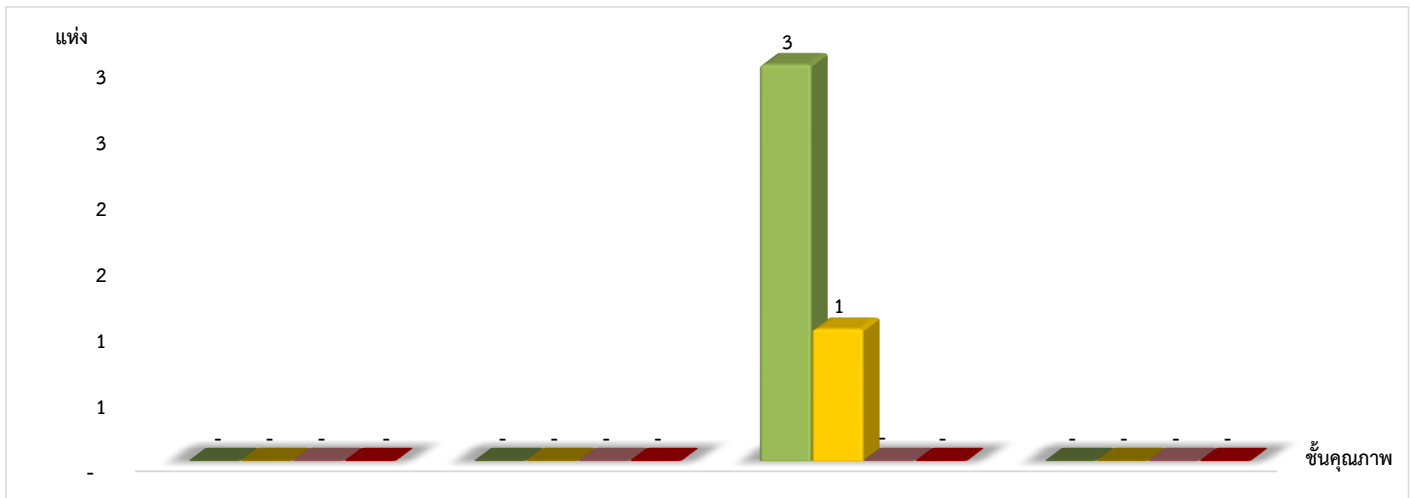


	สหกรณ์การเกษตร 22 แห่ง	สหกรณ์ประมง - แห่ง	สหกรณ์นิคม - แห่ง
ดีมาก	0.00%	0.00%	0.00%
ดี	27.27%	0.00%	0.00%
พอใช้	63.64%	0.00%	0.00%
ปรับปรุง	9.09%	0.00%	0.00%

*หมายเหตุ : สหกรณ์ภาคการเกษตรไม่มีระบบการควบคุมภายใน 5 แห่ง

แผนภูมิแสดงจำนวนและร้อยละของสหกรณ์นอกภาคการเกษตร จำแนกตามระดับการจัดชั้นคุณภาพการควบคุมภายใน

จังหวัดพังงา ประจำปี 2566 จำนวน 4 แห่ง



	สหกรณ์ร้านค้า - แห่ง	สหกรณ์บริการ - แห่ง	สหกรณ์ออมทรัพย์ 4 แห่ง	สหกรณ์เครดิตยูเนียน - แห่ง
ดีมาก	0.00%	0.00%	75.00%	0.00%
ดี	0.00%	0.00%	25.00%	0.00%
พอใช้	0.00%	0.00%	0.00%	0.00%
ปรับปรุง	0.00%	0.00%	0.00%	0.00%

*หมายเหตุ : สหกรณ์นอกภาคการเกษตรไม่มีระบบการควบคุมภายใน 5 แห่ง

ที่มา : กลุ่มพัฒนาระบบสารสนเทศและฐานข้อมูล
จัดทำโดย : กลุ่มวิเคราะห์ข้อมูลทางการเงิน