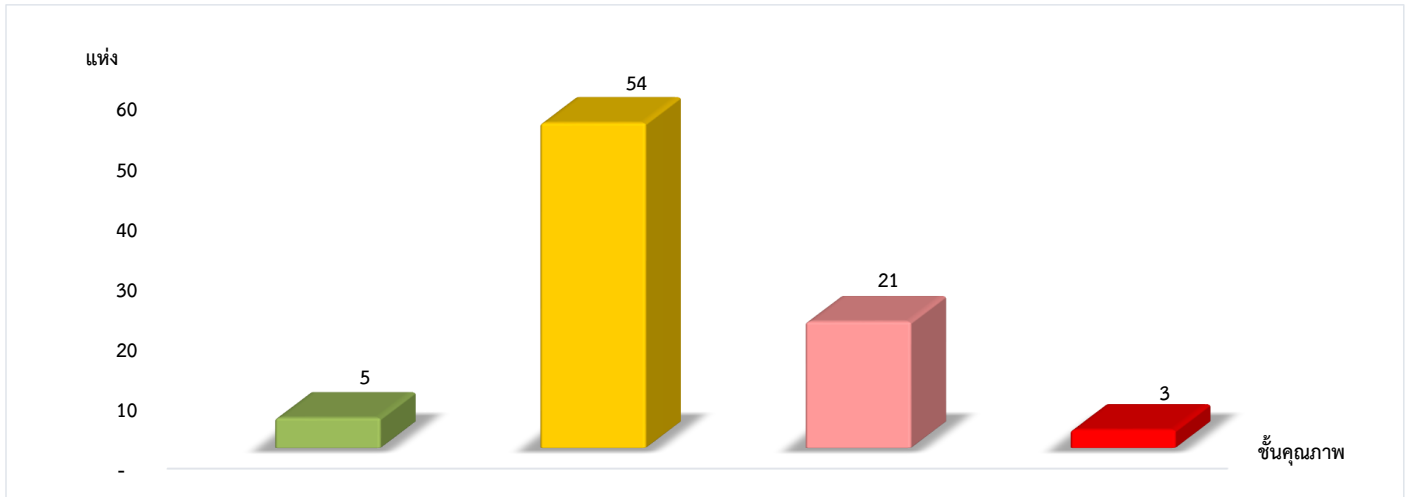


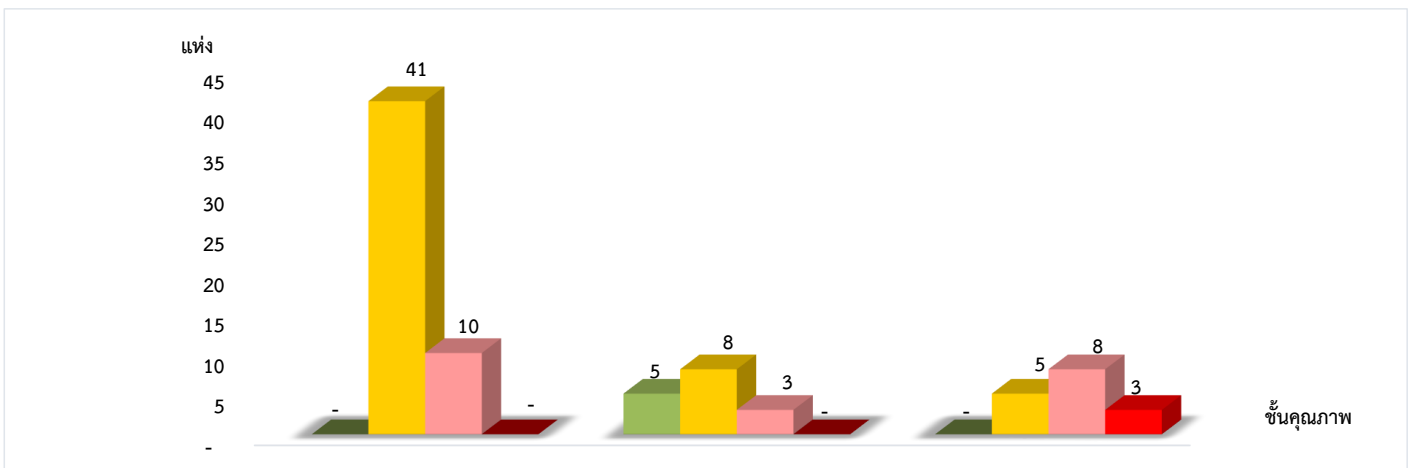
แผนภูมิแสดงจำนวนและร้อยละของสหกรณ์และกลุ่มเกษตรกร จำแนกตามระดับการจัดชั้นคุณภาพการควบคุมภายใน  
จังหวัดพัทลุง ประจำปี 2566 จำนวน 83 แห่ง



ดีมาก	ดี	พอใช้	ปรับปรุง
6.02%	65.06%	25.30%	3.61%

\*หมายเหตุ : ไม่มีระบบการควบคุมภายใน 16 แห่ง

แผนภูมิแสดงจำนวนและร้อยละของสหกรณ์ภาคการเกษตร สหกรณ์นอกภาคการเกษตร และกลุ่มเกษตรกร  
จำแนกตามระดับการจัดชั้นคุณภาพการควบคุมภายใน  
จังหวัดพัทลุง ประจำปี 2566 จำนวน 83 แห่ง




	สหกรณ์ภาคการเกษตร 51 แห่ง	สหกรณ์นอกภาคการเกษตร 16 แห่ง	กลุ่มเกษตรกร 16 แห่ง
ดีมาก	0.00%	31.25%	0.00%
ดี	80.39%	50.00%	31.25%
พอใช้	19.61%	18.75%	50.00%
ปรับปรุง	0.00%	0.00%	18.75%

\*หมายเหตุ : สหกรณ์ภาคการเกษตรไม่มีระบบการควบคุมภายใน 1 แห่ง  
สหกรณ์นอกภาคการเกษตรไม่มีระบบการควบคุมภายใน 1 แห่ง  
กลุ่มเกษตรกรไม่มีระบบการควบคุมภายใน 14 แห่ง

ที่มา : กลุ่มพัฒนาระบบสารสนเทศและฐานข้อมูล  
จัดทำโดย : กลุ่มวิเคราะห์ข้อมูลทางการเงิน

แผนภูมิแสดงจำนวนและร้อยละของสหกรณ์ภาคการเกษตร จำแนกตามระดับการจัดชั้นคุณภาพการควบคุมภายใน

จังหวัดพัทลุง ประจำปี 2566 จำนวน 51 แห่ง

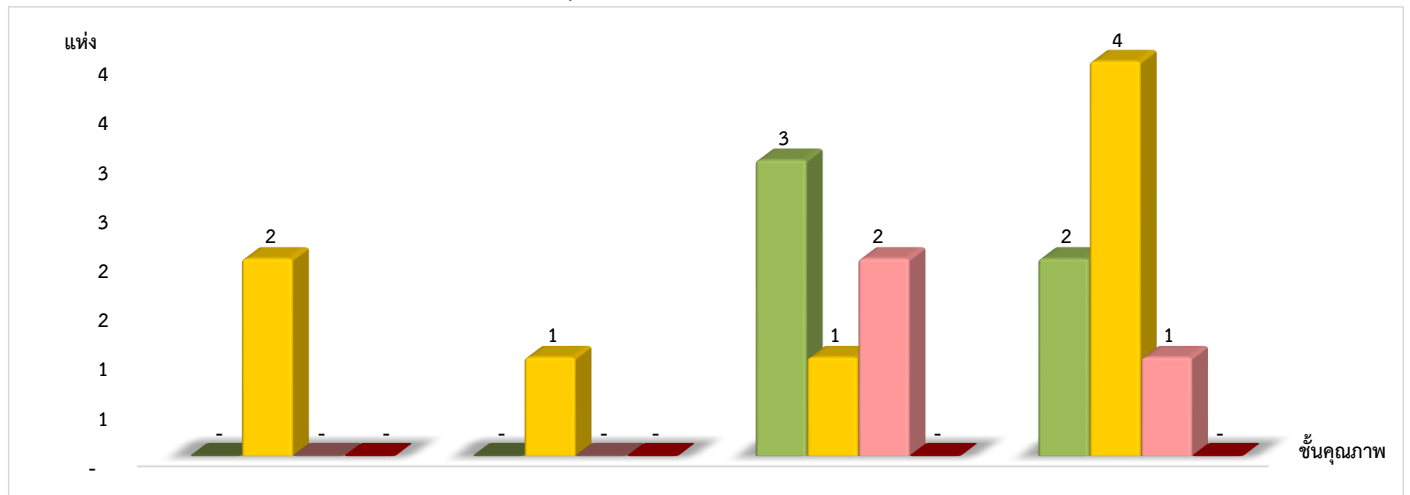


ระดับการจัดชั้นคุณภาพการควบคุมภายใน	สหกรณ์การเกษตร (51 แห่ง)	สหกรณ์ประมง (- แห่ง)	สหกรณ์นิคม (- แห่ง)
ดีมาก	0.00%	0.00%	0.00%
ดี	80.39%	0.00%	0.00%
พอใช้	19.61%	0.00%	0.00%
ปรับปรุง	0.00%	0.00%	0.00%

\*หมายเหตุ : สหกรณ์ภาคการเกษตรไม่มีระบบการควบคุมภายใน 1 แห่ง

แผนภูมิแสดงจำนวนและร้อยละของสหกรณ์นอกภาคการเกษตร จำแนกตามระดับการจัดชั้นคุณภาพการควบคุมภายใน

จังหวัดพัทลุง ประจำปี 2566 จำนวน 16 แห่ง



ระดับการจัดชั้นคุณภาพการควบคุมภายใน	สหกรณ์ร้านค้า (2 แห่ง)	สหกรณ์บริการ (1 แห่ง)	สหกรณ์ออมทรัพย์ (6 แห่ง)	สหกรณ์เครดิตยูเนียน (7 แห่ง)
ดีมาก	0.00%	0.00%	50.00%	28.57%
ดี	100.00%	100.00%	16.67%	57.14%
พอใช้	0.00%	0.00%	33.33%	14.29%
ปรับปรุง	0.00%	0.00%	0.00%	0.00%

\*หมายเหตุ : สหกรณ์นอกภาคการเกษตรไม่มีระบบการควบคุมภายใน 1 แห่ง

ที่มา : กลุ่มพัฒนาระบบสารสนเทศและฐานข้อมูล  
จัดทำโดย : กลุ่มวิเคราะห์ข้อมูลทางการเงิน