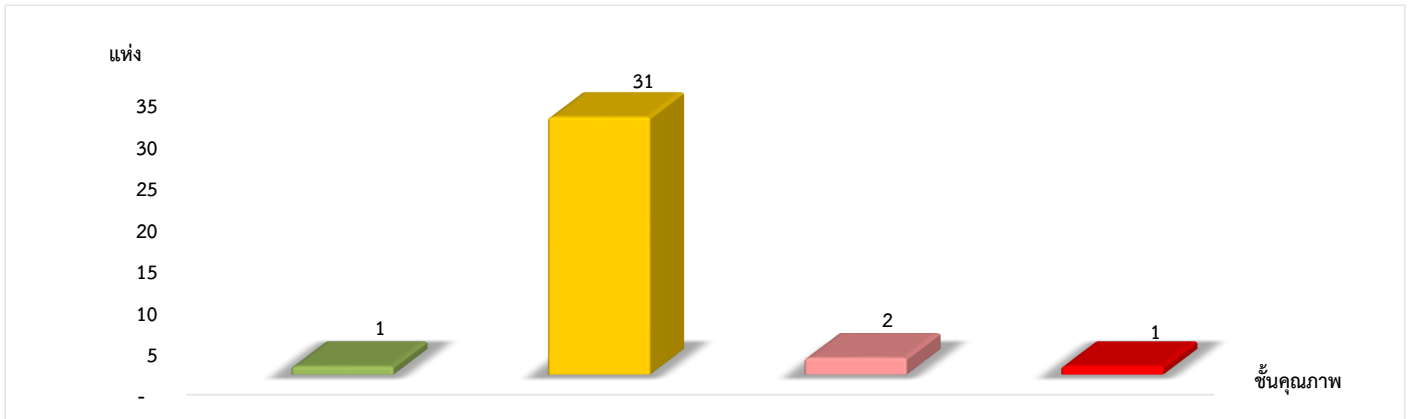


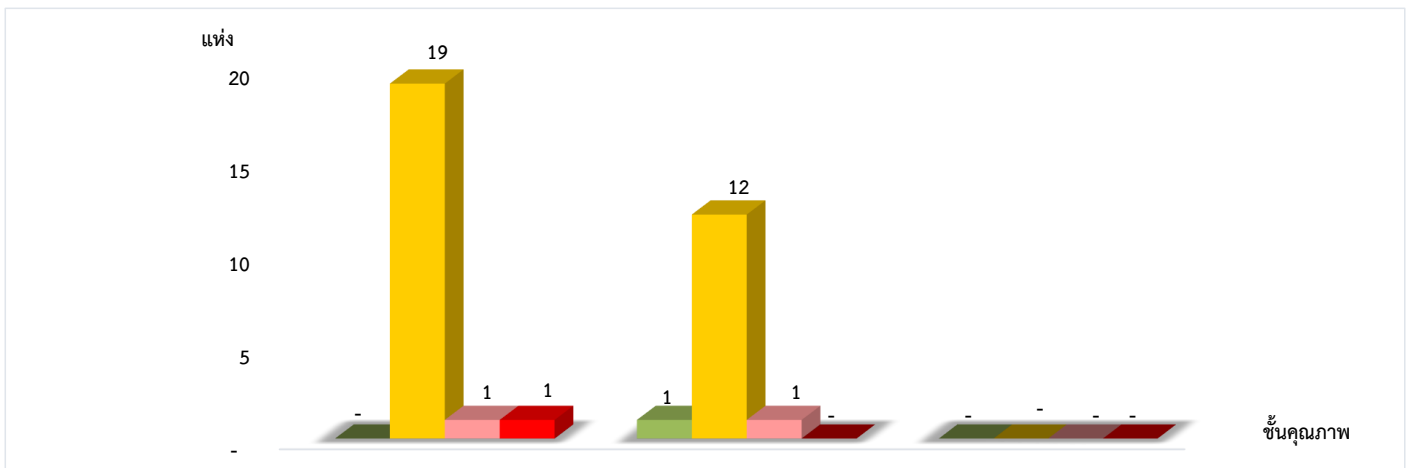
**แผนภูมิแสดงจำนวนและร้อยละของสหกรณ์และกลุ่มเกษตรกร จำแนกตามระดับการจัดชั้นคุณภาพการควบคุมภายใน  
จังหวัดพะเยา ประจำปี 2566 จำนวน 35 แห่ง**



ดีมาก	ดี	พอใช้	ปรับปรุง
2.86%	88.57%	5.71%	2.86%

\*หมายเหตุ : ไม่มีระบบการควบคุมภายใน 122 แห่ง

**แผนภูมิแสดงจำนวนและร้อยละของสหกรณ์ภาคการเกษตร สหกรณ์นอกภาคการเกษตร และกลุ่มเกษตรกร  
จำแนกตามระดับการจัดชั้นคุณภาพการควบคุมภายใน  
จังหวัดพะเยา ประจำปี 2566 จำนวน 35 แห่ง**



	สหกรณ์ภาคการเกษตร 21 แห่ง	สหกรณ์นอกภาคการเกษตร 14 แห่ง	กลุ่มเกษตรกร - แห่ง
ดีมาก	0.00%	7.15%	0.00%
ดี	90.48%	85.71%	0.00%
พอใช้	4.76%	7.14%	0.00%
ปรับปรุง	4.76%	0.00%	0.00%

\*หมายเหตุ : สหกรณ์ภาคการเกษตรไม่มีระบบการควบคุมภายใน 16 แห่ง

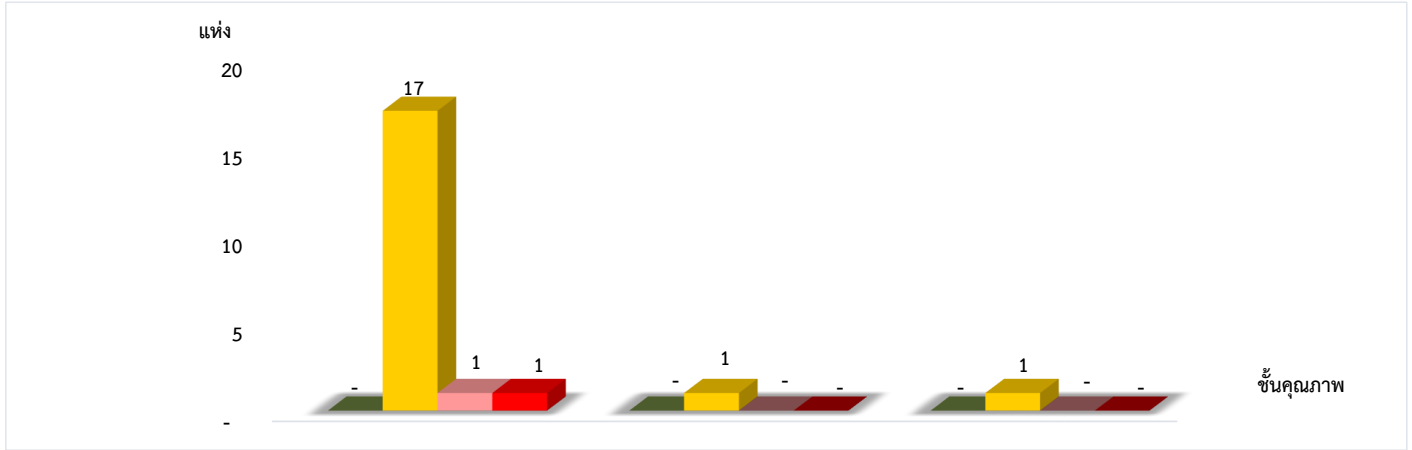
สหกรณ์นอกภาคการเกษตรไม่มีระบบการควบคุมภายใน 7 แห่ง

กลุ่มเกษตรกรไม่มีระบบการควบคุมภายใน 99 แห่ง

ที่มา : กลุ่มพัฒนาระบบสารสนเทศและฐานข้อมูล  
จัดทำโดย : กลุ่มวิเคราะห์ข้อมูลทางการเงิน

แผนภูมิแสดงจำนวนและร้อยละของสหกรณ์ภาคการเกษตร จำแนกตามระดับการจัดชั้นคุณภาพการควบคุมภายใน

จังหวัดพะเยา ประจำปี 2566 จำนวน 21 แห่ง

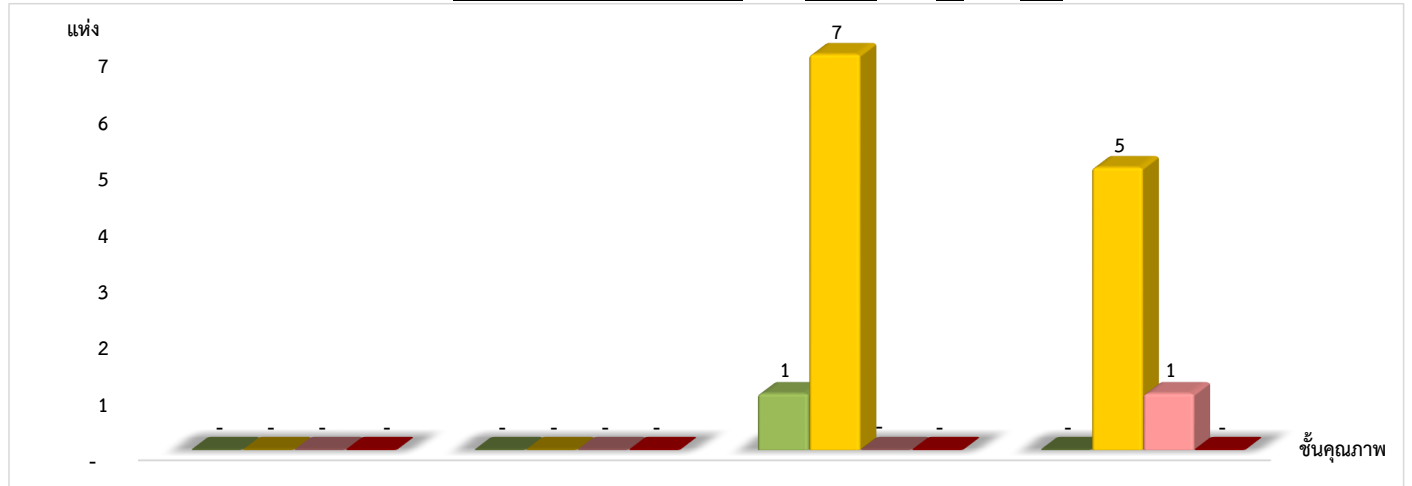


	19 แห่ง	1 แห่ง	1 แห่ง
ดีมาก	0.00%	0.00%	0.00%
ดี	89.48%	100.00%	100.00%
พอใช้	5.26%	0.00%	0.00%
ปรับปรุง	5.26%	0.00%	0.00%

\*หมายเหตุ : สหกรณ์ภาคการเกษตรไม่มีระบบการควบคุมภายใน 16 แห่ง

แผนภูมิแสดงจำนวนและร้อยละของสหกรณ์นอกภาคการเกษตร จำแนกตามระดับการจัดชั้นคุณภาพการควบคุมภายใน

จังหวัดพะเยา ประจำปี 2566 จำนวน 14 แห่ง



	- แห่ง	- แห่ง	8 แห่ง	6 แห่ง
ดีมาก	0.00%	0.00%	12.50%	0.00%
ดี	0.00%	0.00%	87.50%	83.33%
พอใช้	0.00%	0.00%	0.00%	16.67%
ปรับปรุง	0.00%	0.00%	0.00%	0.00%

\*หมายเหตุ : สหกรณ์นอกภาคการเกษตรไม่มีระบบการควบคุมภายใน 7 แห่ง

ที่มา : กลุ่มพัฒนาระบบสารสนเทศและฐานข้อมูล  
จัดทำโดย : กลุ่มวิเคราะห์ข้อมูลทางการเงิน