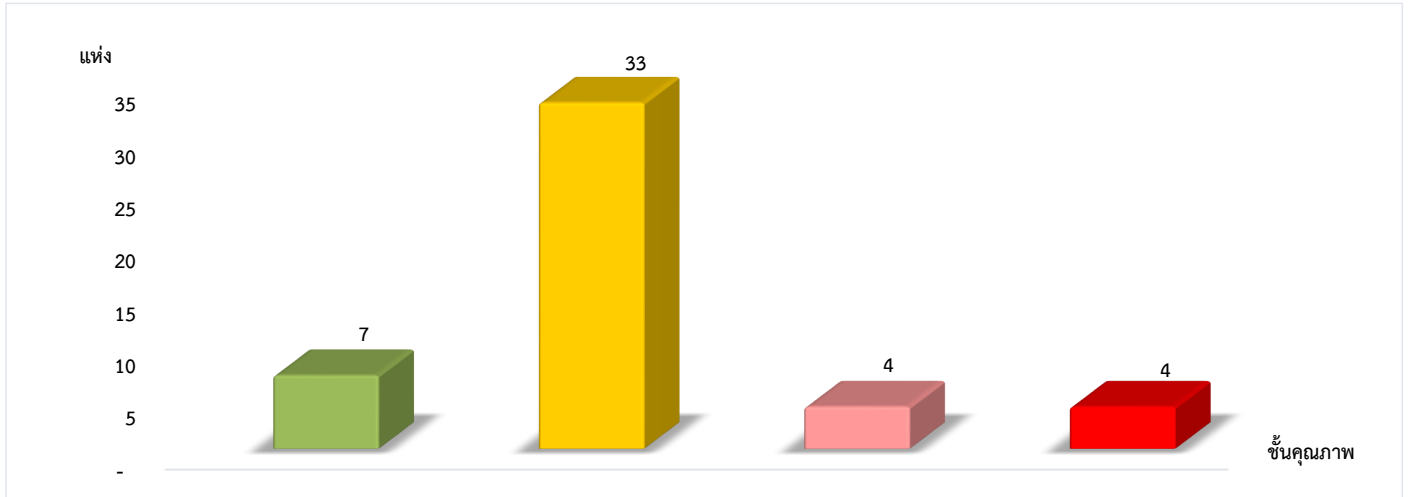


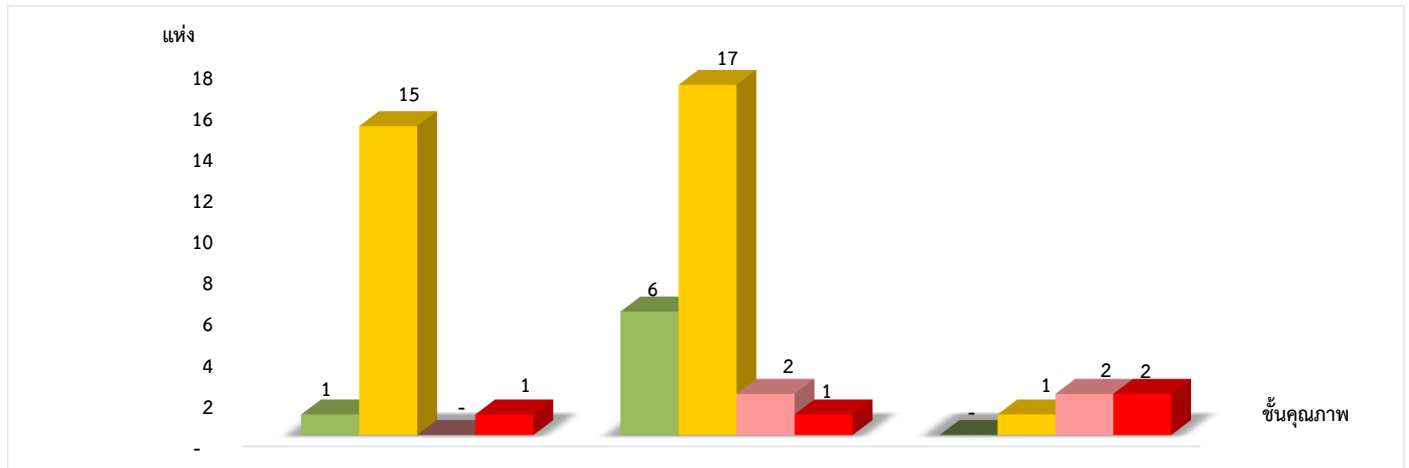
แผนภูมิแสดงจำนวนและร้อยละของสหกรณ์และกลุ่มเกษตรกร จำแนกตามระดับการจัดชั้นคุณภาพการควบคุมภายใน
จังหวัดแพร่ ประจำปี 2566 จำนวน 48 แห่ง



ดีมาก	ดี	พอใช้	ปรับปรุง
14.59%	68.75%	8.33%	8.33%

*หมายเหตุ : ไม่มีระบบการควบคุมภายใน 129 แห่ง

แผนภูมิแสดงจำนวนและร้อยละของสหกรณ์ภาคการเกษตร สหกรณ์นอกภาคการเกษตร และกลุ่มเกษตรกร
จำแนกตามระดับการจัดชั้นคุณภาพการควบคุมภายใน
จังหวัดแพร่ ประจำปี 2566 จำนวน 48 แห่ง



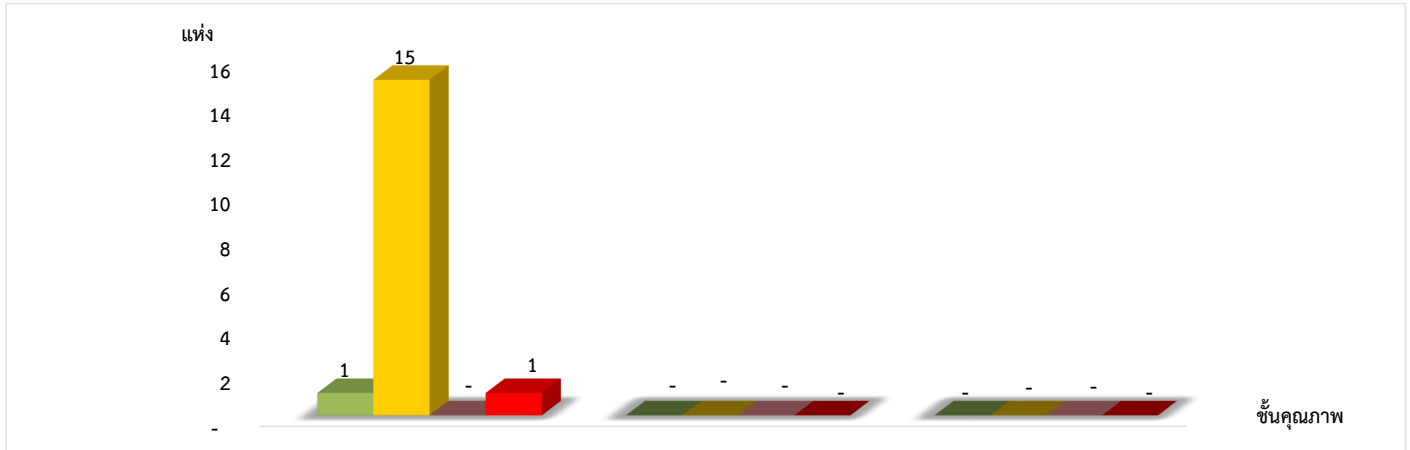
	สหกรณ์ภาคการเกษตร 17 แห่ง	สหกรณ์นอกภาคการเกษตร 26 แห่ง	กลุ่มเกษตรกร 5 แห่ง
ดีมาก	5.88%	23.08%	0.00%
ดี	88.24%	65.38%	20.00%
พอใช้	0.00%	7.69%	40.00%
ปรับปรุง	5.88%	3.85%	40.00%

*หมายเหตุ : สหกรณ์ภาคการเกษตรไม่มีระบบการควบคุมภายใน 4 แห่ง
สหกรณ์นอกภาคการเกษตรไม่มีระบบการควบคุมภายใน 10 แห่ง
กลุ่มเกษตรกรไม่มีระบบการควบคุมภายใน 115 แห่ง

ที่มา : กลุ่มพัฒนาระบบสารสนเทศและฐานข้อมูล
จัดทำโดย : กลุ่มวิเคราะห์ข้อมูลทางการเงิน

แผนภูมิแสดงจำนวนและร้อยละของสหกรณ์ภาคการเกษตร จำแนกตามระดับการจัดชั้นคุณภาพการควบคุมภายใน

จังหวัดแพร่ ประจำปี 2566 จำนวน 17 แห่ง

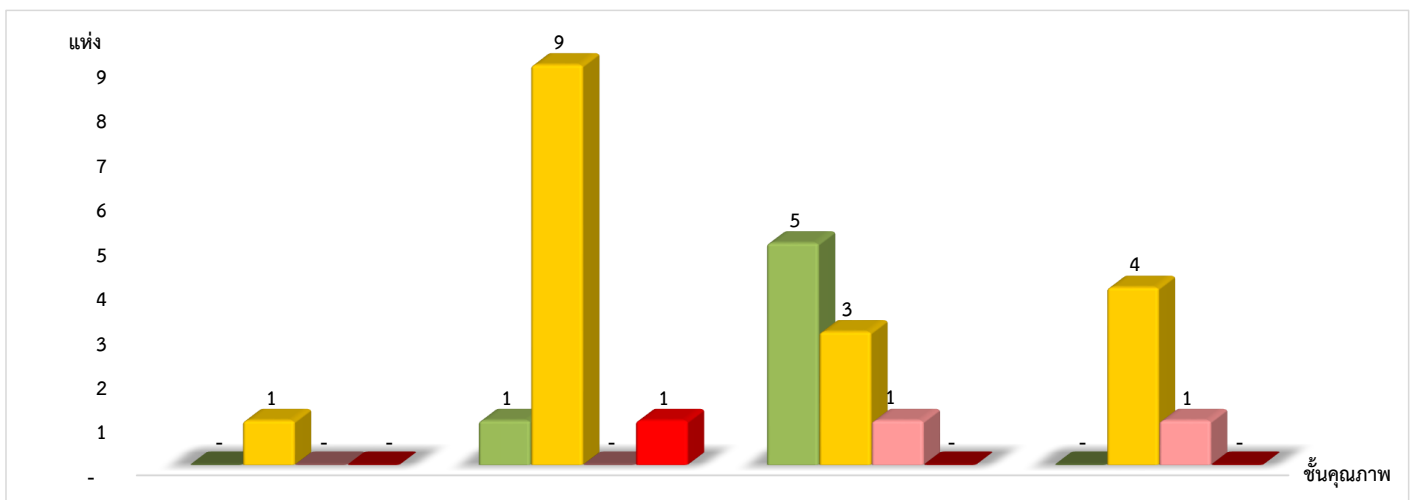


ระดับการจัดชั้นคุณภาพการควบคุมภายใน	สหกรณ์การเกษตร (17 แห่ง)	สหกรณ์ประมง (- แห่ง)	สหกรณ์นิคม (- แห่ง)
ดีมาก	5.88%	0.00%	0.00%
ดี	88.24%	0.00%	0.00%
พอใช้	0.00%	0.00%	0.00%
ปรับปรุง	5.88%	0.00%	0.00%

*หมายเหตุ : สหกรณ์ภาคการเกษตรไม่มีระบบการควบคุมภายใน 4 แห่ง

แผนภูมิแสดงจำนวนและร้อยละของสหกรณ์นอกภาคการเกษตร จำแนกตามระดับการจัดชั้นคุณภาพการควบคุมภายใน

จังหวัดแพร่ ประจำปี 2566 จำนวน 26 แห่ง



ระดับการจัดชั้นคุณภาพการควบคุมภายใน	สหกรณ์ร้านค้า (1 แห่ง)	สหกรณ์บริการ (11 แห่ง)	สหกรณ์ออมทรัพย์ (9 แห่ง)	สหกรณ์เครดิตยูเนียน (5 แห่ง)
ดีมาก	0.00%	9.09%	55.56%	0.00%
ดี	100.00%	81.82%	33.33%	80.00%
พอใช้	0.00%	0.00%	11.11%	20.00%
ปรับปรุง	0.00%	9.09%	0.00%	0.00%

*หมายเหตุ : สหกรณ์นอกภาคการเกษตรไม่มีระบบการควบคุมภายใน 10 แห่ง

ที่มา : กลุ่มพัฒนาระบบสารสนเทศและฐานข้อมูล
จัดทำโดย : กลุ่มวิเคราะห์ข้อมูลทางการเงิน