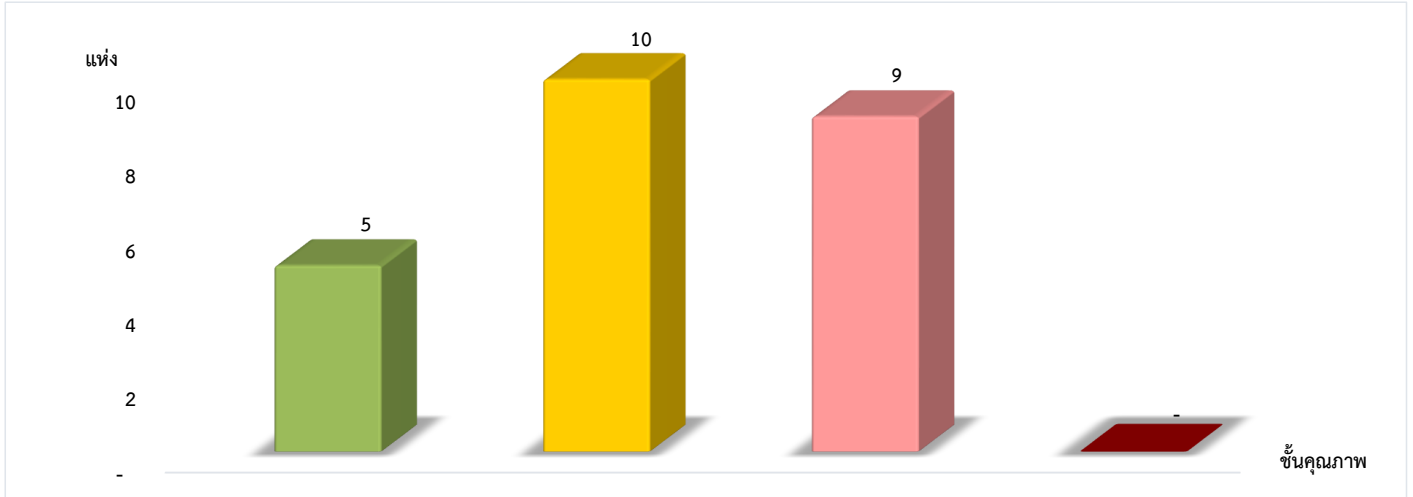


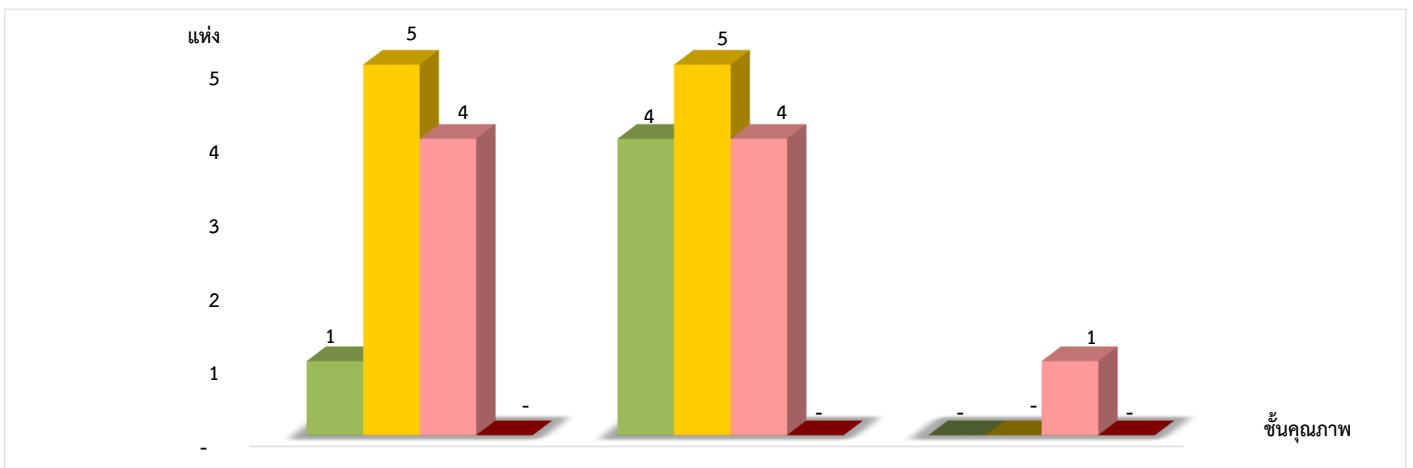
แผนภูมิแสดงจำนวนและร้อยละของสภกรณและกลุ่มเกษตรกร จำแนกตามระดับการจัดชั้นคุณภาพการควบคุมภายใน
จังหวัดสมุทรสงคราม ประจำปี 2566 จำนวน 24 แห่ง



ดีมาก	ดี	พอใช้	ปรับปรุง
20.83%	41.67%	37.50%	0.00%

*หมายเหตุ : ไม่มีระบบการควบคุมภายใน 0 แห่ง

แผนภูมิแสดงจำนวนและร้อยละของสภกรณภาคการเกษตร สภกรณนอกภาคการเกษตร และกลุ่มเกษตรกร
จำแนกตามระดับการจัดชั้นคุณภาพการควบคุมภายใน
จังหวัดสมุทรสงคราม ประจำปี 2566 จำนวน 24 แห่ง



	10 แห่ง	13 แห่ง	1 แห่ง
ดีมาก	10.00%	30.77%	0.00%
ดี	50.00%	38.46%	0.00%
พอใช้	40.00%	30.77%	100.00%
ปรับปรุง	0.00%	0.00%	0.00%

*หมายเหตุ : สภกรณภาคการเกษตรไม่มีระบบการควบคุมภายใน 0 แห่ง

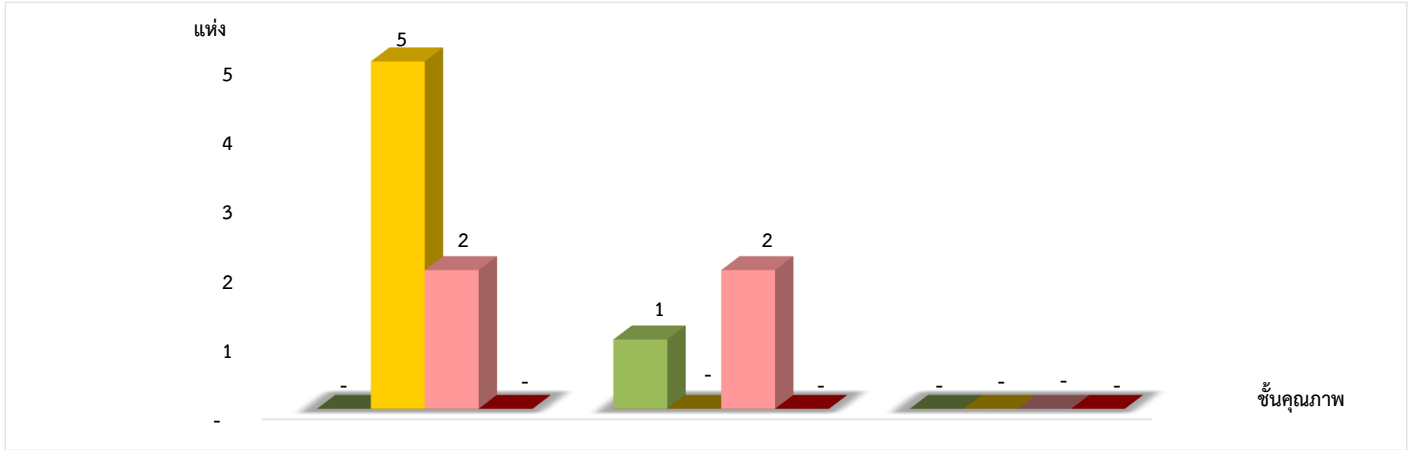
สภกรณนอกภาคการเกษตรไม่มีระบบการควบคุมภายใน 0 แห่ง

กลุ่มเกษตรกรไม่มีระบบการควบคุมภายใน 0 แห่ง

ที่มา : กลุ่มพัฒนาระบบสารสนเทศและฐานข้อมูล
จัดทำโดย : กลุ่มวิเคราะห์ข้อมูลทางการเงิน

แผนภูมิแสดงจำนวนและร้อยละของสหกรณ์ภาคการเกษตร จำแนกตามระดับการจัดชั้นคุณภาพการควบคุมภายใน

จังหวัดสมุทรสงคราม ประจำปี 2566 จำนวน 10 แห่ง

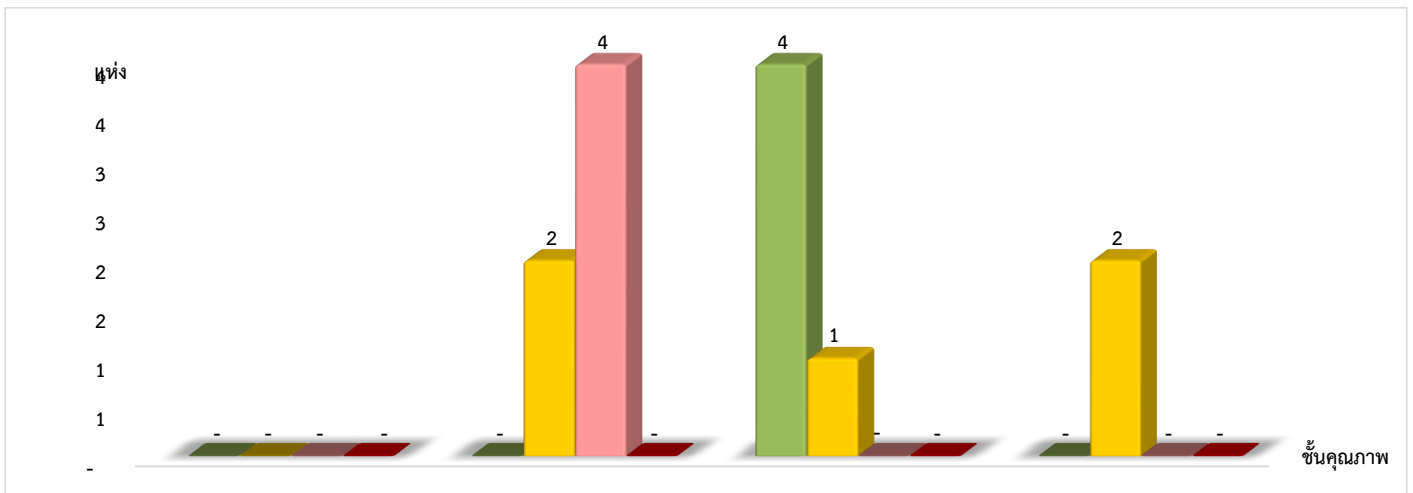


ระดับการจัดชั้นคุณภาพการควบคุมภายใน	สหกรณ์การเกษตร (7 แห่ง)	สหกรณ์ประมง (3 แห่ง)	สหกรณ์นิคม (- แห่ง)
ดีมาก	0.00%	33.33%	0.00%
ดี	71.43%	0.00%	0.00%
พอใช้	28.57%	66.67%	0.00%
ปรับปรุง	0.00%	0.00%	0.00%

*หมายเหตุ : สหกรณ์ภาคการเกษตรไม่มีระบบการควบคุมภายใน 0 แห่ง

แผนภูมิแสดงจำนวนและร้อยละของสหกรณ์นอกภาคการเกษตร จำแนกตามระดับการจัดชั้นคุณภาพการควบคุมภายใน

จังหวัดสมุทรสงคราม ประจำปี 2566 จำนวน 13 แห่ง



ระดับการจัดชั้นคุณภาพการควบคุมภายใน	สหกรณ์ร้านค้า (- แห่ง)	สหกรณ์บริการ (6 แห่ง)	สหกรณ์ออมทรัพย์ (5 แห่ง)	สหกรณ์เครดิตยูเนียน (2 แห่ง)
ดีมาก	0.00%	0.00%	80.00%	0.00%
ดี	0.00%	33.33%	20.00%	100.00%
พอใช้	0.00%	66.67%	0.00%	0.00%
ปรับปรุง	0.00%	0.00%	0.00%	0.00%

*หมายเหตุ : สหกรณ์นอกภาคการเกษตรไม่มีระบบการควบคุมภายใน 0 แห่ง

ที่มา : กลุ่มพัฒนาระบบสารสนเทศและฐานข้อมูล
จัดทำโดย : กลุ่มวิเคราะห์ข้อมูลทางการเงิน