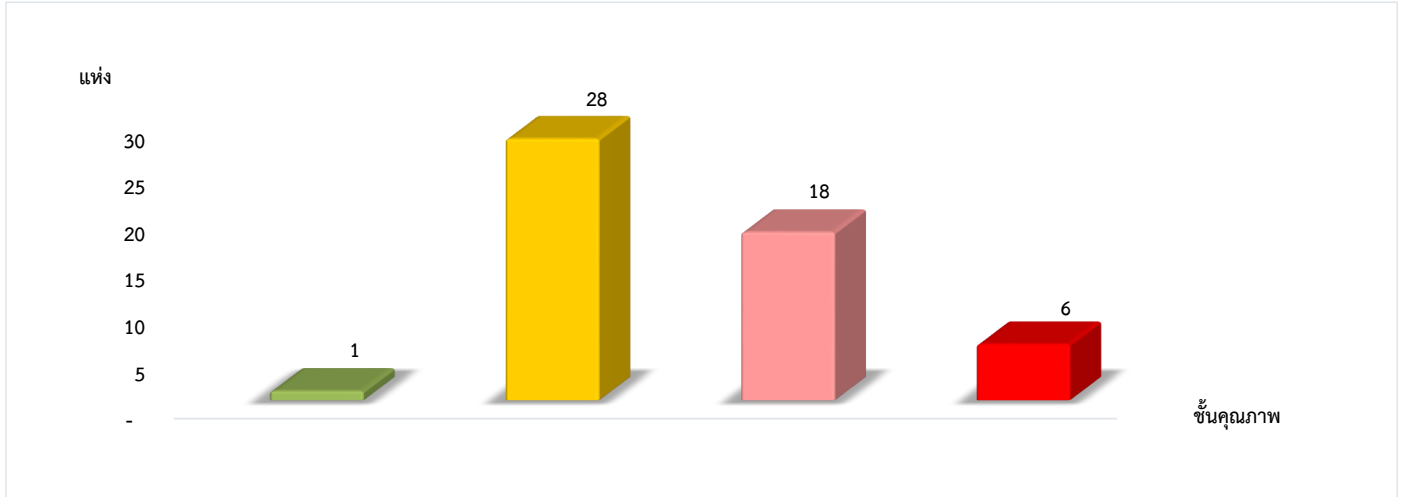


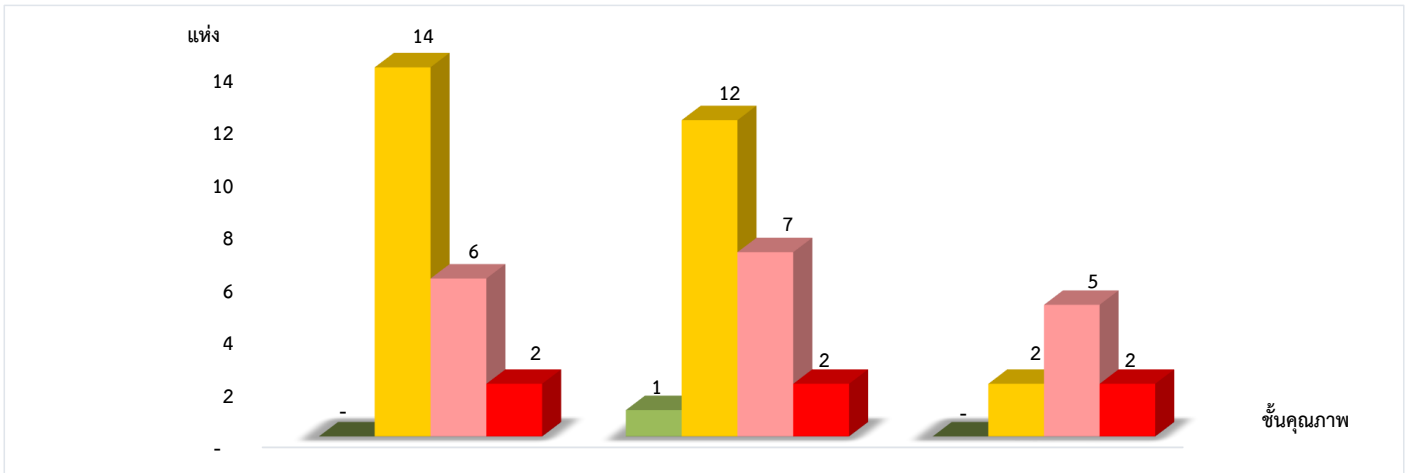
แผนภูมิแสดงจำนวนและร้อยละของสภรณและกลุ่มเกษตรกร จำแนกตามระดับการจัดชั้นคุณภาพการควบคุมภายใน  
จังหวัดตาก ประจำปี 2566 จำนวน 53 แห่ง



ดีมาก	ดี	พอใช้	ปรับปรุง
1.89%	52.83%	33.96%	11.32%

\*หมายเหตุ : ไม่มีระบบการควบคุมภายใน 27 แห่ง

แผนภูมิแสดงจำนวนและร้อยละของสภรณภาคการเกษตร สภรณนอกภาคการเกษตร และกลุ่มเกษตรกร  
จำแนกตามระดับการจัดชั้นคุณภาพการควบคุมภายใน  
จังหวัดตาก ประจำปี 2566 จำนวน 53 แห่ง



ดีมาก	0.00%	4.55%	0.00%
ดี	63.64%	54.54%	22.22%
พอใช้	27.27%	31.82%	55.56%
ปรับปรุง	9.09%	9.09%	22.22%

\*หมายเหตุ : สภรณภาคการเกษตรไม่มีระบบการควบคุมภายใน 9 แห่ง

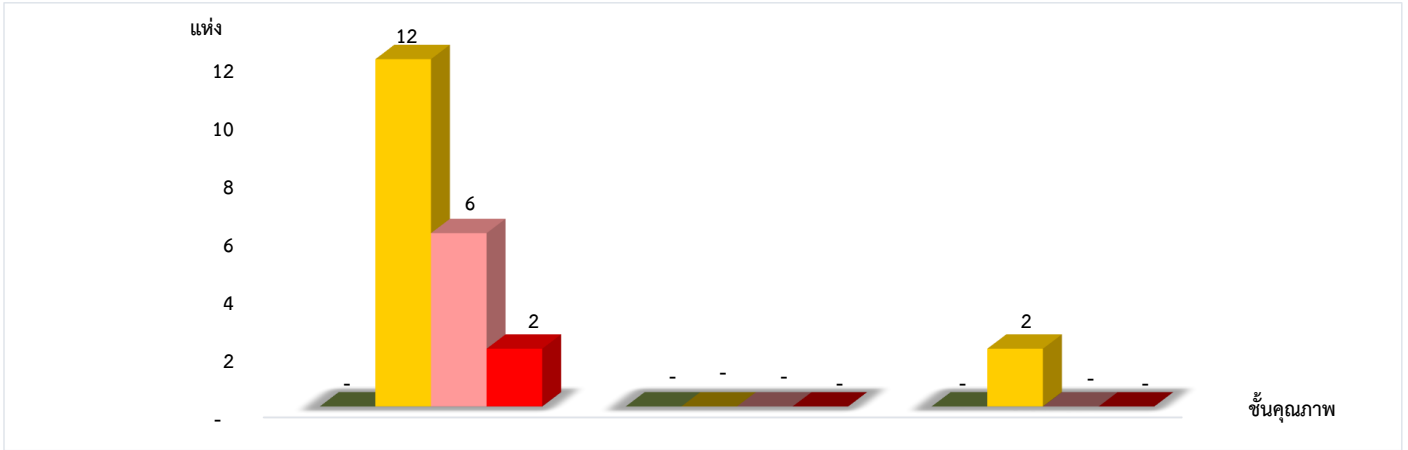
สภรณนอกภาคการเกษตรไม่มีระบบการควบคุมภายใน 1 แห่ง

กลุ่มเกษตรกรไม่มีระบบการควบคุมภายใน 17 แห่ง

ที่มา : กลุ่มพัฒนาระบบสารสนเทศและฐานข้อมูล  
จัดทำโดย : กลุ่มวิเคราะห์ข้อมูลทางการเงิน

แผนภูมิแสดงจำนวนและร้อยละของสหกรณ์ภาคการเกษตร จำแนกตามระดับการจัดชั้นคุณภาพการควบคุมภายใน

จังหวัดตาก ประจำปี 2566 จำนวน 22 แห่ง

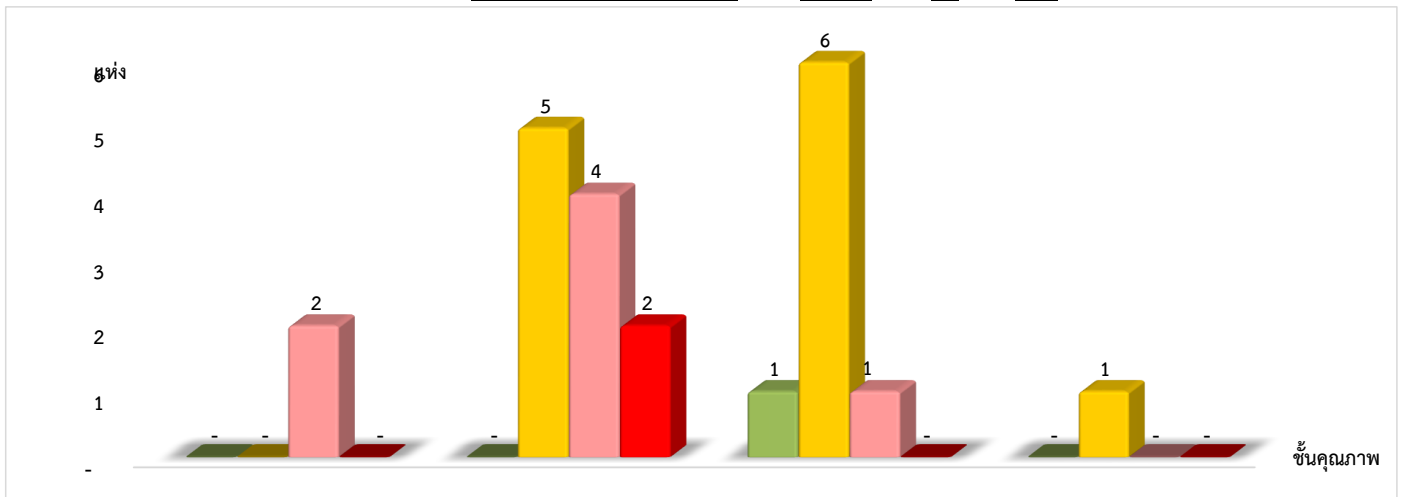


ระดับการจัดชั้นคุณภาพการควบคุมภายใน	ดีมาก	ดี	พอใช้	ปรับปรุง
สหกรณ์การเกษตร (20 แห่ง)	0.00%	60.00%	30.00%	10.00%
สหกรณ์ประมง (- แห่ง)	0.00%	0.00%	0.00%	0.00%
สหกรณ์นิคม (2 แห่ง)	0.00%	100.00%	0.00%	0.00%

\*หมายเหตุ : สหกรณ์ภาคการเกษตรไม่มีระบบการควบคุมภายใน 9 แห่ง

แผนภูมิแสดงจำนวนและร้อยละของสหกรณ์นอกภาคการเกษตร จำแนกตามระดับการจัดชั้นคุณภาพการควบคุมภายใน

จังหวัดตาก ประจำปี 2566 จำนวน 22 แห่ง



ระดับการจัดชั้นคุณภาพการควบคุมภายใน	ดีมาก	ดี	พอใช้	ปรับปรุง
สหกรณ์ร้านค้า (2 แห่ง)	0.00%	0.00%	100.00%	0.00%
สหกรณ์บริการ (11 แห่ง)	0.00%	45.46%	36.36%	18.18%
สหกรณ์ออมทรัพย์ (8 แห่ง)	12.50%	75.00%	12.50%	0.00%
สหกรณ์เครดิตยูเนียน (1 แห่ง)	0.00%	100.00%	0.00%	0.00%

\*หมายเหตุ : สหกรณ์นอกภาคการเกษตรไม่มีระบบการควบคุมภายใน 1 แห่ง

ที่มา : กลุ่มพัฒนาระบบสารสนเทศและฐานข้อมูล  
จัดทำโดย : กลุ่มวิเคราะห์ข้อมูลทางการเงิน