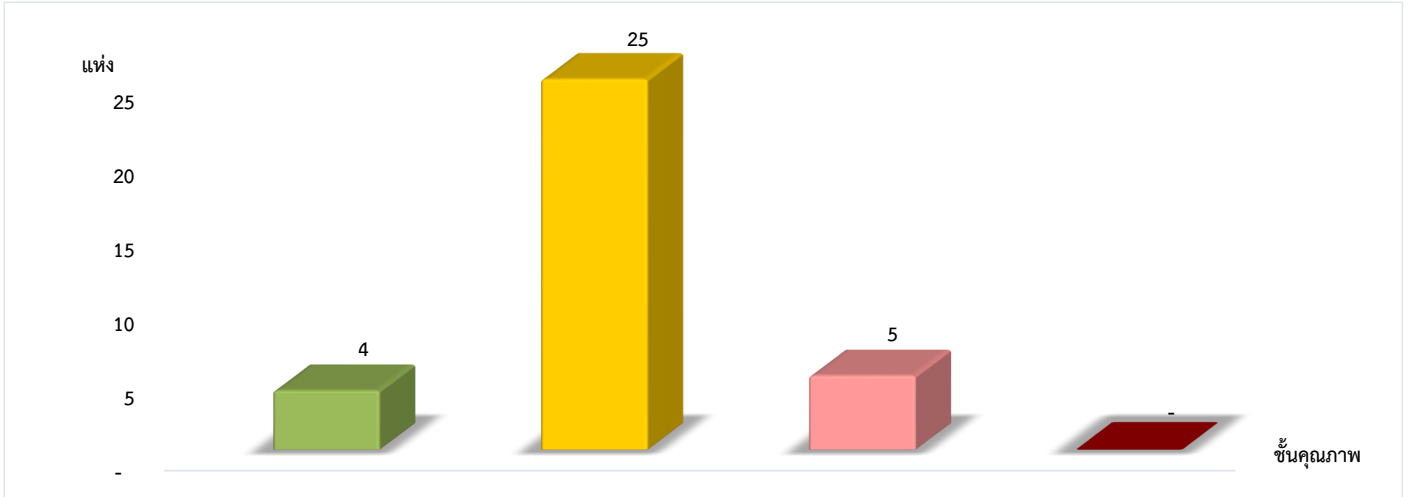


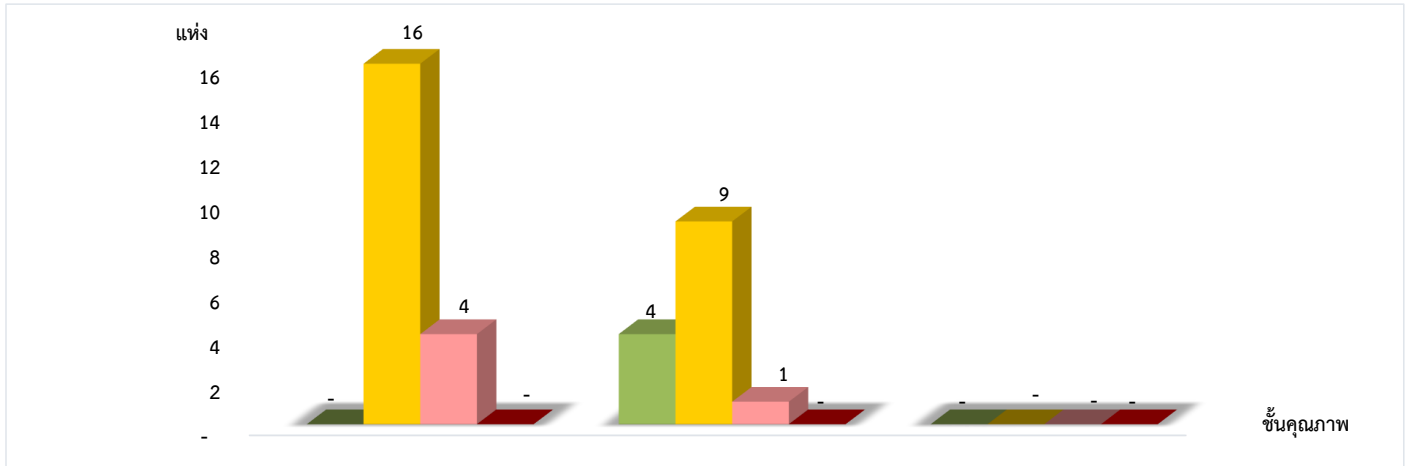
แผนภูมิแสดงจำนวนและร้อยละของสหกรณ์และกลุ่มเกษตรกร จำแนกตามระดับการจัดชั้นคุณภาพการควบคุมภายใน  
จังหวัดอุทัยธานี ประจำปี 2566 จำนวน 34 แห่ง



ดีมาก	ดี	พอใช้	ปรับปรุง
11.76%	73.53%	14.71%	0.00%

\*หมายเหตุ : ไม่มีระบบการควบคุมภายใน 55 แห่ง

แผนภูมิแสดงจำนวนและร้อยละของสหกรณ์ภาคการเกษตร สหกรณ์นอกภาคการเกษตร และกลุ่มเกษตรกร  
จำแนกตามระดับการจัดชั้นคุณภาพการควบคุมภายใน  
จังหวัดอุทัยธานี ประจำปี 2566 จำนวน 34 แห่ง




	สหกรณ์ภาคการเกษตร 20 แห่ง	สหกรณ์นอกภาคการเกษตร 14 แห่ง	กลุ่มเกษตรกร - แห่ง
ดีมาก	0.00%	28.57%	0.00%
ดี	80.00%	64.29%	0.00%
พอใช้	20.00%	7.14%	0.00%
ปรับปรุง	0.00%	0.00%	0.00%

\*หมายเหตุ : สหกรณ์ภาคการเกษตรไม่มีระบบการควบคุมภายใน 11 แห่ง  
สหกรณ์นอกภาคการเกษตรไม่มีระบบการควบคุมภายใน 1 แห่ง  
กลุ่มเกษตรกรไม่มีระบบการควบคุมภายใน 43 แห่ง

ที่มา : กลุ่มพัฒนาระบบสารสนเทศและฐานข้อมูล  
จัดทำโดย : กลุ่มวิเคราะห์ข้อมูลทางการเงิน

แผนภูมิแสดงจำนวนและร้อยละของสหกรณ์ภาคการเกษตร จำแนกตามระดับการจัดชั้นคุณภาพการควบคุมภายใน

จังหวัดอุทัยธานี ประจำปี 2566 จำนวน 20 แห่ง



สหกรณ์การเกษตร

สหกรณ์ประมง

สหกรณ์นิคม

20 แห่ง

- แห่ง

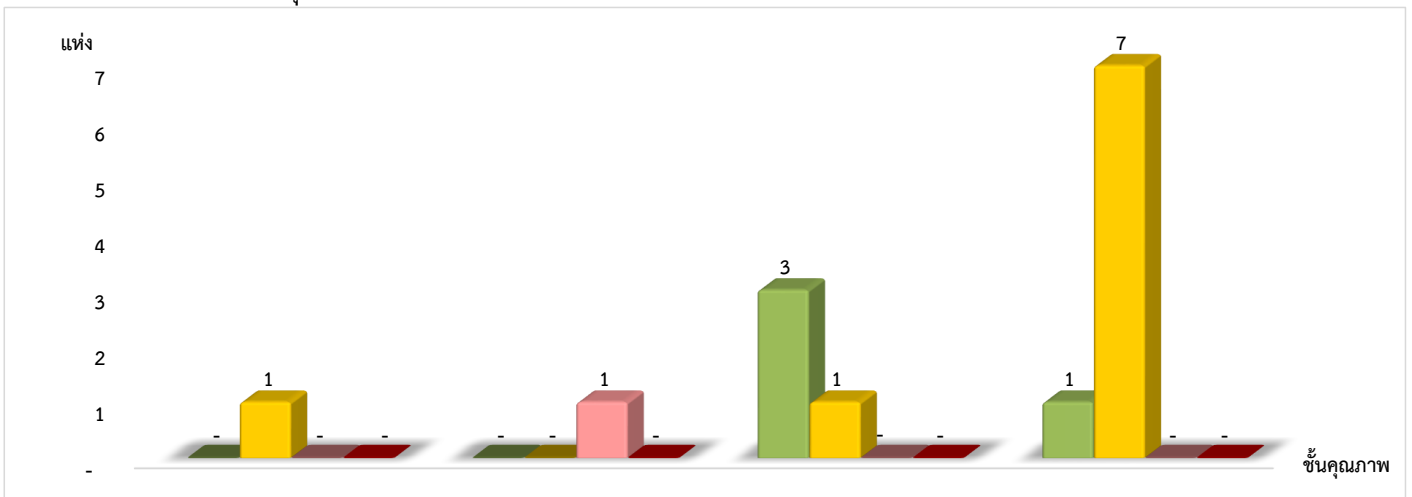
- แห่ง

ระดับการจัดชั้นคุณภาพการควบคุมภายใน	สหกรณ์การเกษตร	สหกรณ์ประมง	สหกรณ์นิคม
ดีมาก	0.00%	0.00%	0.00%
ดี	80.00%	0.00%	0.00%
พอใช้	20.00%	0.00%	0.00%
ปรับปรุง	0.00%	0.00%	0.00%

\*หมายเหตุ : สหกรณ์ภาคการเกษตรไม่มีระบบการควบคุมภายใน 11 แห่ง

แผนภูมิแสดงจำนวนและร้อยละของสหกรณ์นอกภาคการเกษตร จำแนกตามระดับการจัดชั้นคุณภาพการควบคุมภายใน

จังหวัดอุทัยธานี ประจำปี 2566 จำนวน 14 แห่ง



สหกรณ์ร้านค้า

สหกรณ์บริการ

สหกรณ์ออมทรัพย์

สหกรณ์เครดิตยูเนียน

1 แห่ง

1 แห่ง

4 แห่ง

8 แห่ง

ระดับการจัดชั้นคุณภาพการควบคุมภายใน	สหกรณ์ร้านค้า	สหกรณ์บริการ	สหกรณ์ออมทรัพย์	สหกรณ์เครดิตยูเนียน
ดีมาก	0.00%	0.00%	75.00%	12.50%
ดี	100.00%	0.00%	25.00%	87.50%
พอใช้	0.00%	100.00%	0.00%	0.00%
ปรับปรุง	0.00%	0.00%	0.00%	0.00%

\*หมายเหตุ : สหกรณ์นอกภาคการเกษตรไม่มีระบบการควบคุมภายใน 1 แห่ง

ที่มา : กลุ่มพัฒนาระบบสารสนเทศและฐานข้อมูล  
จัดทำโดย : กลุ่มวิเคราะห์ข้อมูลทางการเงิน