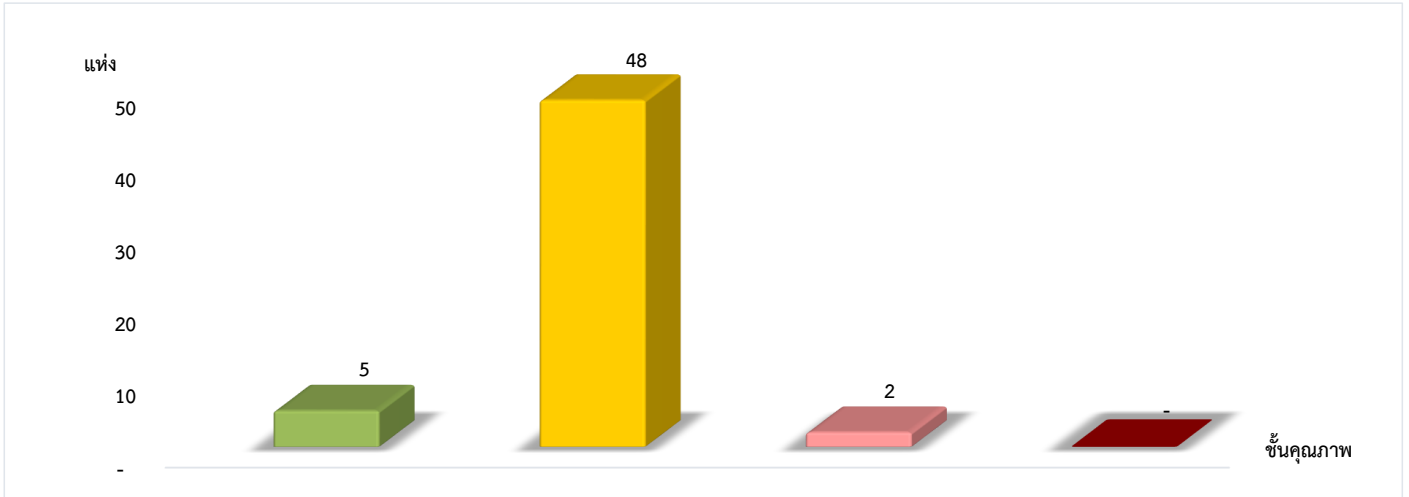


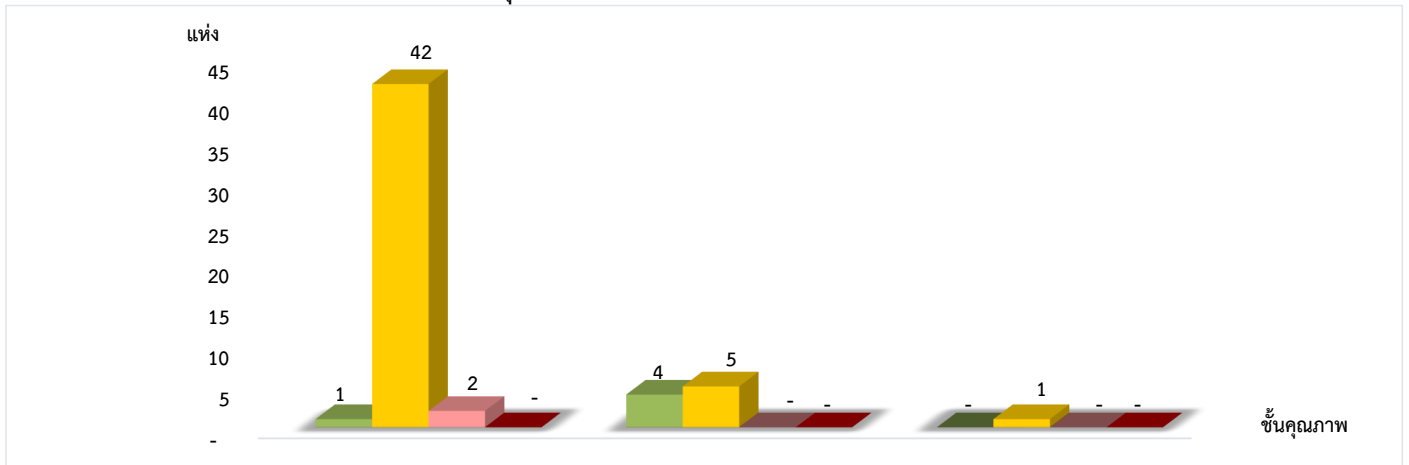
**แผนภูมิแสดงจำนวนและร้อยละของสภกรณและกลุ่มเกษตรกร จำแนกตามระดับการจัดชั้นคุณภาพการควบคุมภายใน
จังหวัดอุดรดิตถ์ ประจำปี 2566 จำนวน 55 แห่ง**



| | | | |
|-------|--------|-------|----------|
| ดีมาก | ดี | พอใช้ | ปรับปรุง |
| 9.09% | 87.27% | 3.64% | 0.00% |

*หมายเหตุ : ไม่มีระบบการควบคุมภายใน 86 แห่ง

**แผนภูมิแสดงจำนวนและร้อยละของสภกรณภาคการเกษตร สภกรณนอกภาคการเกษตร และกลุ่มเกษตรกร
จำแนกตามระดับการจัดชั้นคุณภาพการควบคุมภายใน
จังหวัดอุดรดิตถ์ ประจำปี 2566 จำนวน 55 แห่ง**



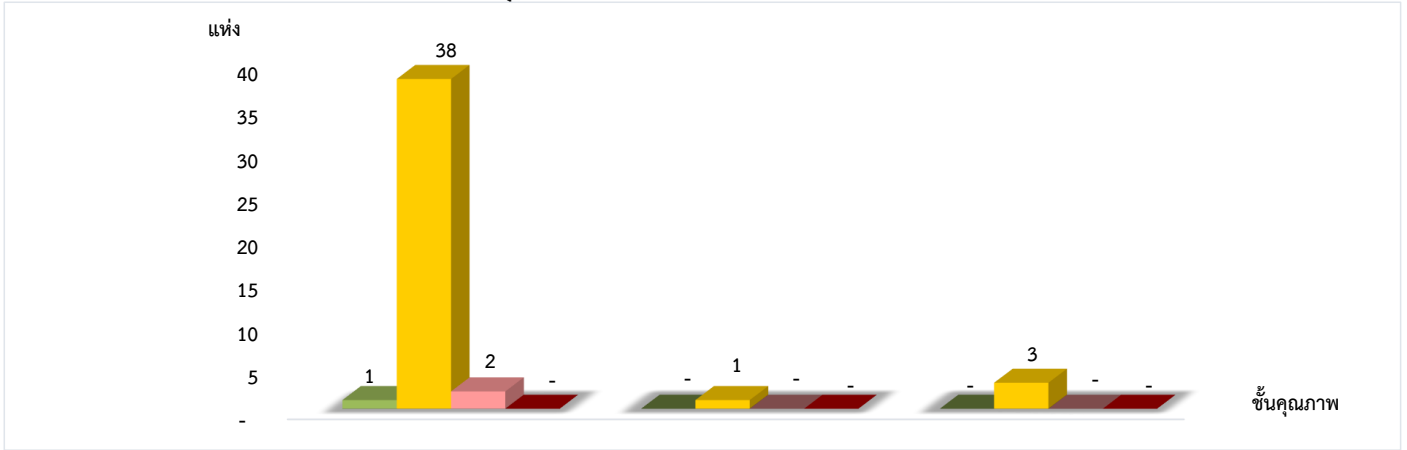
| | สภกรณภาคการเกษตร 45 แห่ง | สภกรณนอกภาคการเกษตร 9 แห่ง | กลุ่มเกษตรกร 1 แห่ง |
|----------|-----------------------------|-------------------------------|------------------------|
| ดีมาก | 2.22% | 44.44% | 0.00% |
| ดี | 93.33% | 55.56% | 100.00% |
| พอใช้ | 4.45% | 0.00% | 0.00% |
| ปรับปรุง | 0.00% | 0.00% | 0.00% |

*หมายเหตุ : สภกรณภาคการเกษตรไม่มีระบบการควบคุมภายใน 29 แห่ง
 สภกรณนอกภาคการเกษตรไม่มีระบบการควบคุมภายใน 2 แห่ง
 กลุ่มเกษตรกรไม่มีระบบการควบคุมภายใน 55 แห่ง

ที่มา : กลุ่มพัฒนาระบบสารสนเทศและฐานข้อมูล
 จัดทำโดย : กลุ่มวิเคราะห์ข้อมูลทางการเงิน

แผนภูมิแสดงจำนวนและร้อยละของสหกรณ์ภาคการเกษตร จำแนกตามระดับการจัดชั้นคุณภาพการควบคุมภายใน

จังหวัดอุดรดิตถ์ ประจำปี 2566 จำนวน 45 แห่ง



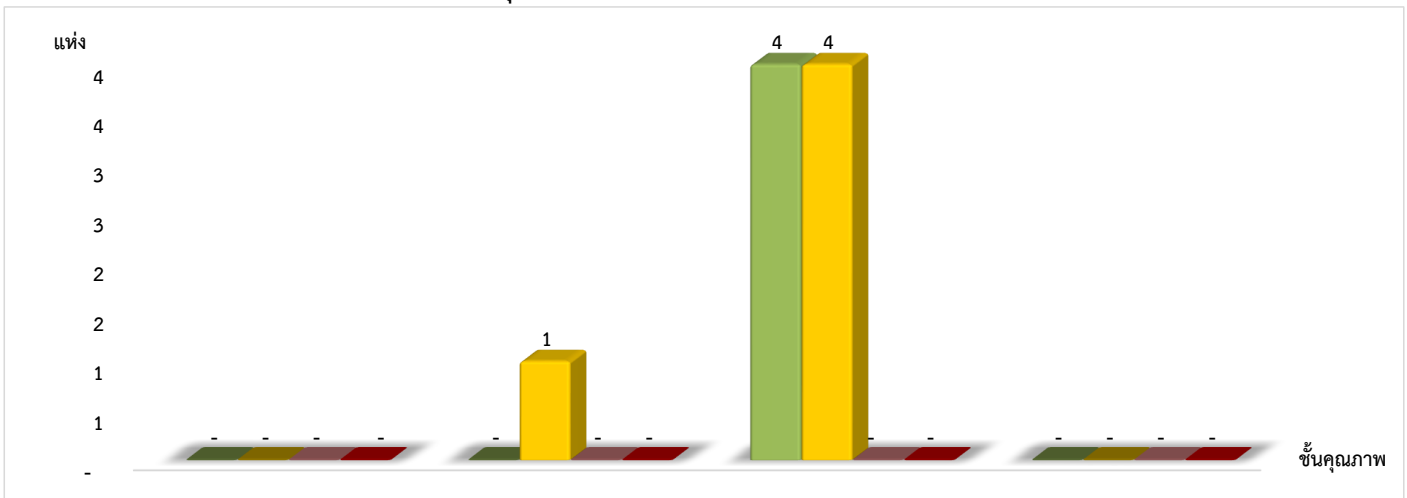
สหกรณ์การเกษตร 41 แห่ง สหกรณ์ประมง 1 แห่ง สหกรณ์นิคม 3 แห่ง

| ระดับคุณภาพ | สหกรณ์การเกษตร | สหกรณ์ประมง | สหกรณ์นิคม |
|-------------|----------------|-------------|------------|
| ดีมาก | 2.44% | 0.00% | 0.00% |
| ดี | 92.68% | 100.00% | 100.00% |
| พอใช้ | 4.88% | 0.00% | 0.00% |
| ปรับปรุง | 0.00% | 0.00% | 0.00% |

*หมายเหตุ : สหกรณ์ภาคการเกษตรไม่มีระบบการควบคุมภายใน 29 แห่ง

แผนภูมิแสดงจำนวนและร้อยละของสหกรณ์นอกภาคการเกษตร จำแนกตามระดับการจัดชั้นคุณภาพการควบคุมภายใน

จังหวัดอุดรดิตถ์ ประจำปี 2566 จำนวน 9 แห่ง



สหกรณ์ร้านค้า - แห่ง สหกรณ์บริการ 1 แห่ง สหกรณ์ออมทรัพย์ 8 แห่ง สหกรณ์เครดิตยูเนียน - แห่ง

| ระดับคุณภาพ | สหกรณ์ร้านค้า | สหกรณ์บริการ | สหกรณ์ออมทรัพย์ | สหกรณ์เครดิตยูเนียน |
|-------------|---------------|--------------|-----------------|---------------------|
| ดีมาก | 0.00% | 0.00% | 50.00% | 0.00% |
| ดี | 0.00% | 100.00% | 50.00% | 0.00% |
| พอใช้ | 0.00% | 0.00% | 0.00% | 0.00% |
| ปรับปรุง | 0.00% | 0.00% | 0.00% | 0.00% |

*หมายเหตุ : สหกรณ์นอกภาคการเกษตรไม่มีระบบการควบคุมภายใน 2 แห่ง

ที่มา : กลุ่มพัฒนาระบบสารสนเทศและฐานข้อมูล
จัดทำโดย : กลุ่มวิเคราะห์ข้อมูลทางการเงิน