


โครงสร้างภาคการเกษตรรายสินค้า

นครราชสีมา


จำนวนสหกรณ์/กลุ่มเกษตรกร	48	แห่ง
จำนวนสมาชิก	299,376	คน

มูลค่า
สินค้าเศรษฐกิจ
(ล้านบาท)

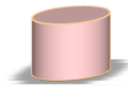
1,513.71




1,143.25



709.73



340.47



21.88



ปริมาณ
(กิโลกรัม)

น้ำนมดิบ
75,641,930

ข้าวโพด
101,193,616

ข้าว
66,784,475

มันสำปะหลัง
104,306,141

ยางพารา
954,891

รายการ	ล้านบาท	ร้อยละ
แหล่งที่มาของเงินทุน	15,221.74	100
ทุนของสหกรณ์	5,110.41	33.57
เงินรับฝากจากสมาชิก	4,198.95	27.59
เงินรับฝากจากสหกรณ์อื่น	580.79	3.82
เงินกู้ยืม	4,265.70	28.02
อื่น ๆ	1,065.89	7.00
แหล่งใช้ไปของเงินทุน	15,221.74	100
เงินสดและเงินฝาก	1,552.49	10.20
ลูกหนี้ - สุทธิ	10,918.93	71.73
เงินลงทุน	9.14	0.06
ที่ดิน อาคารและอุปกรณ์ - สุทธิ	1,556.05	10.22
อื่น ๆ	1,185.13	7.79

รายการ	ล้านบาท	ร้อยละ
การดำเนินธุรกิจ	17,487.80	100
ธุรกิจสินเชื่อ	7,330.63	41.92
ธุรกิจรับฝากเงิน	3,472.69	19.86
ธุรกิจจัดหาสินค้ามาจำหน่าย	2,566.07	14.67
ธุรกิจให้บริการและส่งเสริมการเกษตร	48.99	0.28
ธุรกิจแปรรูปผลิตภัณฑ์การเกษตรและการผลิตสินค้า	318.87	1.82
ธุรกิจรวบรวมผลิตผล	3,750.55	21.45
ผลการดำเนินงาน		
รายได้ทั้งสิ้น	8,355.50	100
ค่าใช้จ่ายทั้งสิ้น	8,359.35	100.05
กำไร (ขาดทุน) สุทธิ	(3.85)	(0.05)

***หมายเหตุ : 1) เน้นการจัดอันดับที่ขเศรษฐกิจมากที่สุด 1-5 อันดับ 2) จำนวนสหกรณ์และจำนวนสมาชิกที่รวบรวมสินค้าเศรษฐกิจ 13 ชนิด