

โครงสร้างภาคการเกษตรรายสินค้า  
เพชรบูรณ์


จำนวนสหกรณ์/กลุ่มเกษตรกร	15	แห่ง
จำนวนสมาชิก	110,755	คน

มูลค่า  
สินค้าเศรษฐกิจ  
(ล้านบาท)


456.93




68.97



46.33



41.95



37.69



ปริมาณ  
(กิโลกรัม)

ข้าว	ข้าวโพด	ยางพารา	น้ำนมดิบ	ถั่ว
43,488,471	8,452,489	1,760,679	2,079,877	1,266,745

รายการ	ล้านบาท	ร้อยละ
<b>แหล่งที่มาของเงินทุน</b>	<b>2,047.15</b>	<b>100</b>
ทุนของสหกรณ์	421.86	20.600
เงินรับฝากจากสมาชิก	377.27	18.430
เงินรับฝากจากสหกรณ์อื่น	5.67	0.280
เงินกู้ยืม	956.77	46.740
อื่น ๆ	285.58	13.950
<b>แหล่งใช้ไปของเงินทุน</b>	<b>2,047.15</b>	<b>100</b>
เงินสดและเงินฝาก	121.22	5.92
ลูกหนี้ - สุทธิ	1,172.62	57.28
เงินลงทุน	1.99	0.10
ที่ดิน อาคารและอุปกรณ์ - สุท	417.70	20.40
อื่น ๆ	333.62	16.30

รายการ	ล้านบาท	ร้อยละ
<b>การดำเนินธุรกิจ</b>	<b>2,187.68</b>	<b>100</b>
ธุรกิจสินเชื่อ	569.31	26.02
ธุรกิจรับฝากเงิน	536.75	24.54
ธุรกิจจัดหาสินค้ามาจำหน่าย	407.86	18.64
ธุรกิจให้บริการและส่งเสริมการเกษตร	1.99	0.09
ธุรกิจแปรรูปผลิตผลการเกษตรและการผลิตสินค้า	12.37	0.57
ธุรกิจรวบรวมผลิตผล	659.40	30.14
<b>ผลการดำเนินงาน</b>		
รายได้ทั้งสิ้น	1,291.09	100
ค่าใช้จ่ายทั้งสิ้น	1,295.20	100.32
<b>กำไร (ขาดทุน) สุทธิ</b>	<b>(4.11)</b>	<b>(0.32)</b>

\*\*\*หมายเหตุ : 1) เน้นการจัดอันดับพืชเศรษฐกิจมากที่สุด 1-5 อันดับ 2) จำนวนสหกรณ์และจำนวนสมาชิกที่รวบรวมสินค้าเศรษฐกิจ 13 ชนิด