


โครงสร้างภาคการเกษตรรายสินค้า
สำนักงานตรวจบัญชีสหกรณ์ที่ 5

จำนวนสหกรณ์/กลุ่มเกษตรกร	257	แห่ง
จำนวนสมาชิก	716,093	คน

มูลค่า
สินค้าเศรษฐกิจ
(ล้านบาท)

4,104.85




962.91




845.40



613.41



466.40



ปริมาณ
(กิโลกรัม)

ยางพารา	มันสำปะหลัง	ข้าว	น้ำนมดิบ	อ้อย
164,430,322	272,906,546	78,558,302	32,099,363	317,416,467

รายการ	ล้านบาท	ร้อยละ
แหล่งที่มาของเงินทุน	18,641.51	100
ทุนของสหกรณ์	5,723.37	30.70
เงินรับฝากจากสมาชิก	4,756.56	25.52
เงินรับฝากจากสหกรณ์อื่น	720.61	3.87
เงินกู้ยืม	6,514.07	34.94
อื่น ๆ	926.90	4.97
แหล่งใช้ไปของเงินทุน	18,641.51	100
เงินสดและเงินฝาก	2,585.18	13.87
ลูกหนี้ - สุทธิ	13,358.06	71.66
เงินลงทุน	23.06	0.12
ที่ดิน อาคารและอุปกรณ์ - สุทธิ	1,068.58	5.73
อื่น ๆ	1,606.63	8.62

รายการ	ล้านบาท	ร้อยละ
การดำเนินงานธุรกิจ	23,153.99	100
ธุรกิจสินเชื่อ	7,486.22	32.33
ธุรกิจรับฝากเงิน	4,507.80	19.47
ธุรกิจจัดหาสินค้ามาจำหน่าย	3,223.81	13.92
ธุรกิจให้บริการและส่งเสริมการเกษตร	9.51	0.04
ธุรกิจแปรรูปผลิตภัณฑ์การเกษตรและการผลิตสินค้า	918.79	3.97
ธุรกิจรวบรวมผลิตผล	7,007.86	30.27
ผลการดำเนินงาน		
รายได้ทั้งสิ้น	12,833.43	100
ค่าใช้จ่ายทั้งสิ้น	12,613.32	98.28
กำไร (ขาดทุน) สุทธิ	220.11	1.72

***หมายเหตุ : 1) เน้นการจัดอันดับพืชเศรษฐกิจมากที่สุด 1-5 อันดับ 2) จำนวนสหกรณ์และจำนวนสมาชิกที่รวบรวมสินค้าเศรษฐกิจ 13 ชนิด