


# โครงสร้างภาคการเกษตรรายสินค้า

## แม่ฮ่องสอน

จำนวนสหกรณ์/กลุ่มเกษตรกร	12	แห่ง
จำนวนสมาชิก	8,010	คน

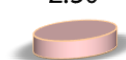
18.73




3.67




2.30



1.33



1.32



มูลค่า  
สินค้าเศรษฐกิจ  
(ล้านบาท)

ปริมาณ  
(กิโลกรัม)

ข้าวโพด	กาแฟ	ถั่ว	กระเทียม	ข้าว
2,308,638	19,178	112,061	49,139	117,787

รายการ	ล้านบาท	ร้อยละ
<b>แหล่งที่มาของเงินทุน</b>	<b>263.04</b>	<b>100</b>
ทุนของสหกรณ์	(132.61)	(50.41)
เงินรับฝากจากสมาชิก	184.55	70.16
เงินรับฝากจากสหกรณ์อื่น	56.72	21.56
เงินกู้ยืม	117.31	44.60
อื่น ๆ	37.07	14.09
<b>แหล่งใช้ไปของเงินทุน</b>	<b>263.04</b>	<b>100</b>
เงินสดและเงินฝาก	102.70	39.04
ลูกหนี้ - สุทธิ	100.32	38.14
เงินลงทุน	0.36	0.14
ที่ดิน อาคารและอุปกรณ์ - สุทธิ	40.11	15.25
อื่น ๆ	19.55	7.43

รายการ	ล้านบาท	ร้อยละ
<b>การดำเนินธุรกิจ</b>	<b>202.61</b>	<b>100</b>
ธุรกิจสินเชื่อ	36.03	17.78
ธุรกิจรับฝากเงิน	87.78	43.33
ธุรกิจจัดหาสินค้ามาจำหน่าย	48.50	23.94
ธุรกิจให้บริการและส่งเสริมการเกษตร	0.41	0.20
ธุรกิจแปรรูปผลิตผลการเกษตรและการผลิตสินค้า	0.43	0.21
ธุรกิจรวบรวมผลิตผล	29.46	14.54
<b>ผลการดำเนินงาน</b>		
รายได้ทั้งสิ้น	105.99	100
ค่าใช้จ่ายทั้งสิ้น	115.19	108.68
<b>กำไร (ขาดทุน) สุทธิ</b>	<b>(9.20)</b>	<b>(8.68)</b>

\*\*\*หมายเหตุ : 1) เน้นการจัดอันดับพืชเศรษฐกิจมากที่สุด 1-5 อันดับ 2) จำนวนสหกรณ์และจำนวนสมาชิกที่รวบรวมสินค้าเศรษฐกิจ 13 ชนิด