


โครงสร้างภาคการเกษตรรายสินค้า



เพชรบุรี

จำนวนสหกรณ์/กลุ่มเกษตรกร	4	แห่ง
จำนวนสมาชิก	15,136	คน

132.22



75.00



มูลค่า
สินค้าเศรษฐกิจ
(ล้านบาท)

ปริมาณ
(กิโลกรัม)

น้ำนมดิบ	ข้าว
6,958,900	8,751,990

รายการ	ล้านบาท	ร้อยละ
แหล่งที่มาของเงินทุน	2,318.96	100
ทุนของสหกรณ์	606.56	26.16
เงินรับฝากจากสมาชิก	1,416.04	61.06
เงินรับฝากจากสหกรณ์อื่น	83.95	3.62
เงินกู้ยืม	127.75	5.51
อื่น ๆ	84.66	3.65
แหล่งใช้ไปของเงินทุน	2,318.96	100
เงินสดและเงินฝาก	817.83	35.27
ลูกหนี้ - สุทธิ	1,195.70	51.56
เงินลงทุน	0.61	0.03
ที่ดิน อาคารและอุปกรณ์ - สุทธิ	244.66	10.55
อื่น ๆ	60.16	2.59

รายการ	ล้านบาท	ร้อยละ
การดำเนินธุรกิจ	1,712.34	100
ธุรกิจสินเชื่อ	629.30	36.75
ธุรกิจรับฝากเงิน	472.10	27.57
ธุรกิจจัดหาสินค้ามาจำหน่าย	326.69	19.08
ธุรกิจให้บริการและส่งเสริมการเกษตร	8.39	0.49
ธุรกิจแปรรูปผลิตผลการเกษตรและการผลิตสินค้า	54.84	3.20
ธุรกิจรวบรวมผลิตผล	221.02	12.91
ผลการดำเนินงาน		
รายได้ทั้งสิ้น	757.16	100
ค่าใช้จ่ายทั้งสิ้น	734.67	97.03
กำไร (ขาดทุน) สุทธิ	22.49	2.97

***หมายเหตุ : 1) เน้นการจัดอันดับพืชเศรษฐกิจมากที่สุด 1-5 อันดับ 2) จำนวนสหกรณ์และจำนวนสมาชิกที่รวบรวมสินค้าเศรษฐกิจ 13 ชนิด