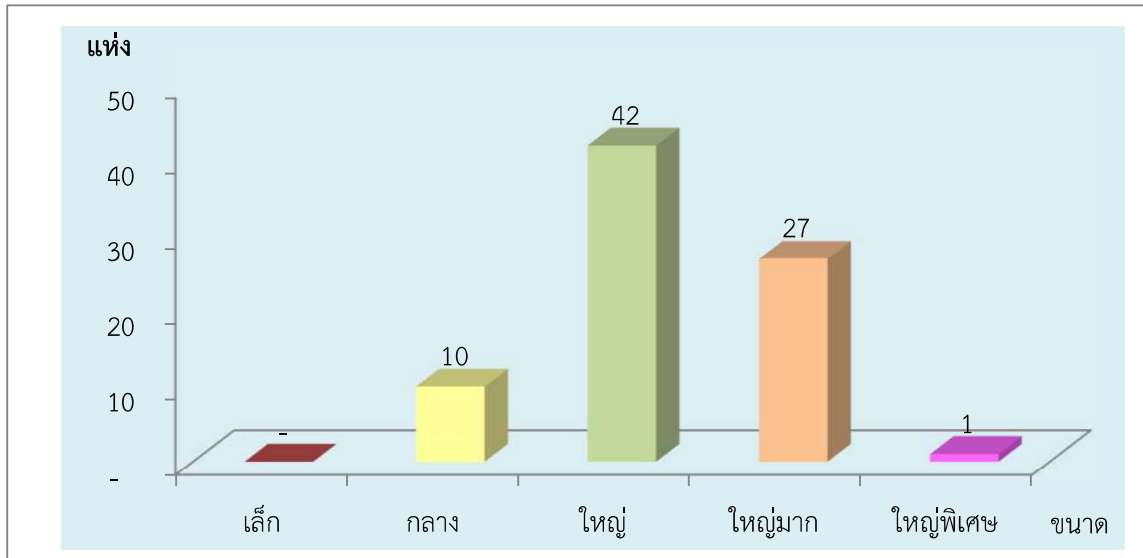
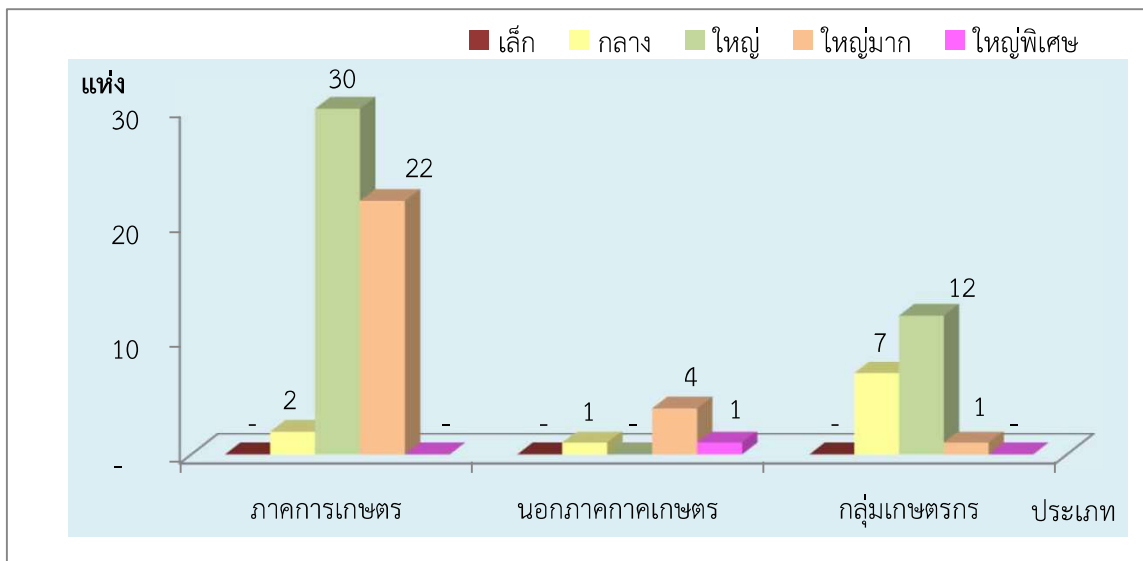


แผนภูมิแสดงจำนวนขนาดของสหกรณ์และกลุ่มเกษตรกร  
จังหวัด บึงกาฬ ประจำปี 2566

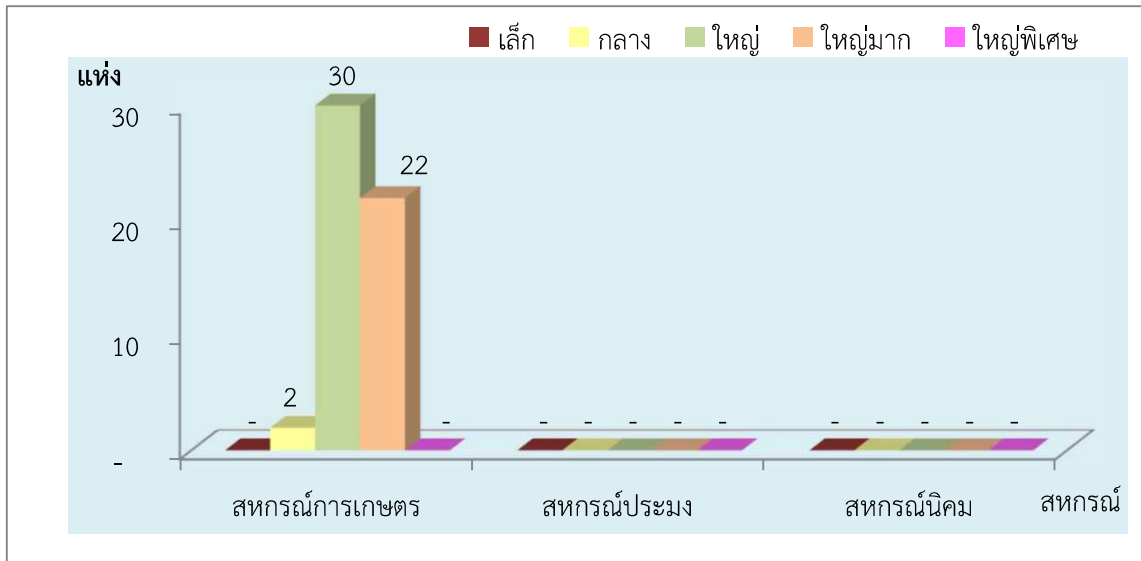
1. ภาพรวมสหกรณ์และกลุ่มเกษตรกร



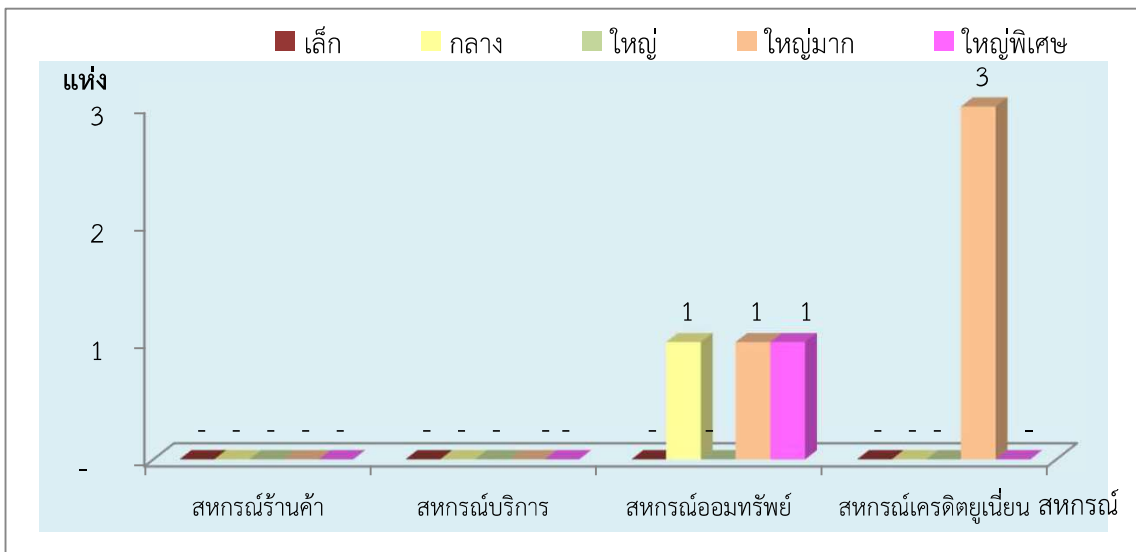
2. สหกรณ์ภาคการเกษตร สหกรณ์นอกภาคการเกษตร และกลุ่มเกษตรกร



3. สหกรณ์ภาคการเกษตร (สหกรณ์การเกษตร สหกรณ์ประมง สหกรณ์นิคม)



4. สหกรณ์นอกภาคการเกษตร (สหกรณ์ร้านค้า สหกรณ์บริการ สหกรณ์ออมทรัพย์ สหกรณ์เครดิตยูเนียน)



ขนาด	จำนวน
เล็ก	-
กลาง	10
ใหญ่	42
ใหญ่มาก	27
ใหญ่พิเศษ	1
ผลรวมทั้งหมด	80

ป้ายชื่อแถว	ภาคการเกษตร	นอกภาคการเกษตร	กลุ่มเกษตรกร
เล็ก	-	-	-
กลาง	2	1	7
ใหญ่	30	-	12
ใหญ่มาก	22	4	1
ใหญ่พิเศษ	-	1	-
ผลรวมทั้งหมด	54	6	20

ป้ายชื่อแถว	สหกรณ์การเกษตร	สหกรณ์ประมง	สหกรณ์นิคม
เล็ก	-	-	-
กลาง	2	-	-
ใหญ่	30	-	-
ใหญ่มาก	22	-	-
ใหญ่พิเศษ	-	-	-
<b>ผลรวมทั้งหมด</b>	<b>54</b>	<b>-</b>	<b>-</b>

ป้ายชื่อแถว	สหกรณ์ร้านค้า	สหกรณ์บริการ	สหกรณ์ออมทรัพย์
เล็ก	-	-	-
กลาง	-	-	1
ใหญ่	-	-	-
ใหญ่มาก	-	-	1
ใหญ่พิเศษ	-	-	1
<b>ผลรวมทั้งหมด</b>	<b>-</b>	<b>-</b>	<b>3</b>

<b>ผลรวมทั้งหมด</b>
-
10
42
27
1
<b>80</b>

**ผลรวมทั้งหมด**

-  
2  
30  
22  
-

**54**

**สหกรณ์เครดิตยูเนี่ยนผลรวมทั้งหมด**

-            -  
-            1  
-            -  
3            4  
-            1

**3            6**