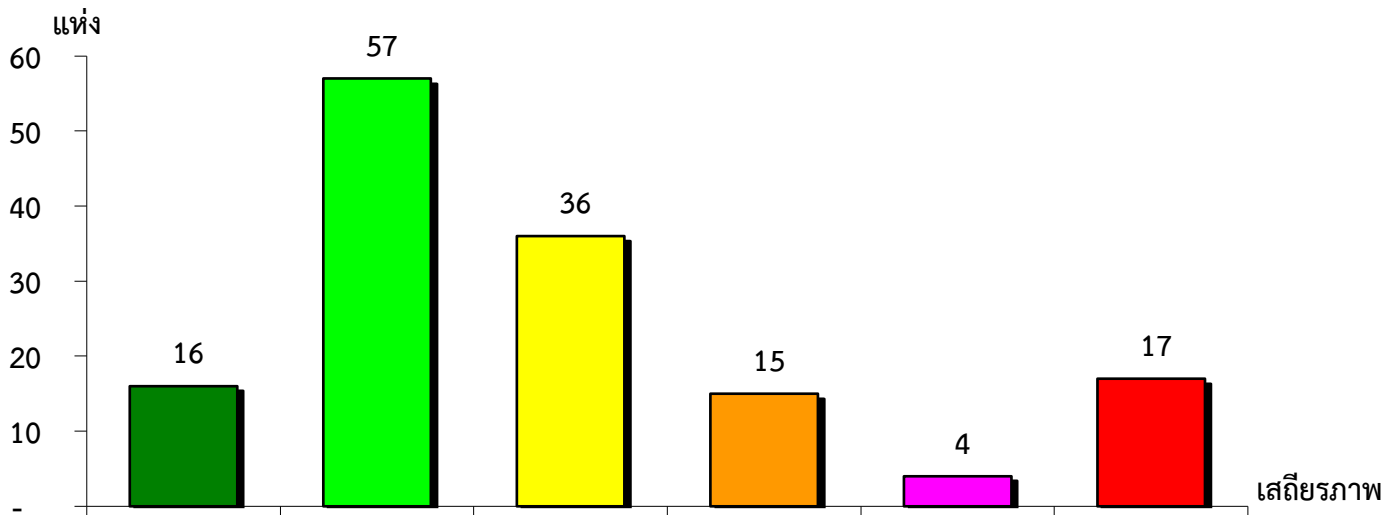


แผนภูมิแสดงจำนวนและร้อยละของ สหกรณ์และกลุ่มเกษตรกร จำแนกตามระดับเสถียรภาพ

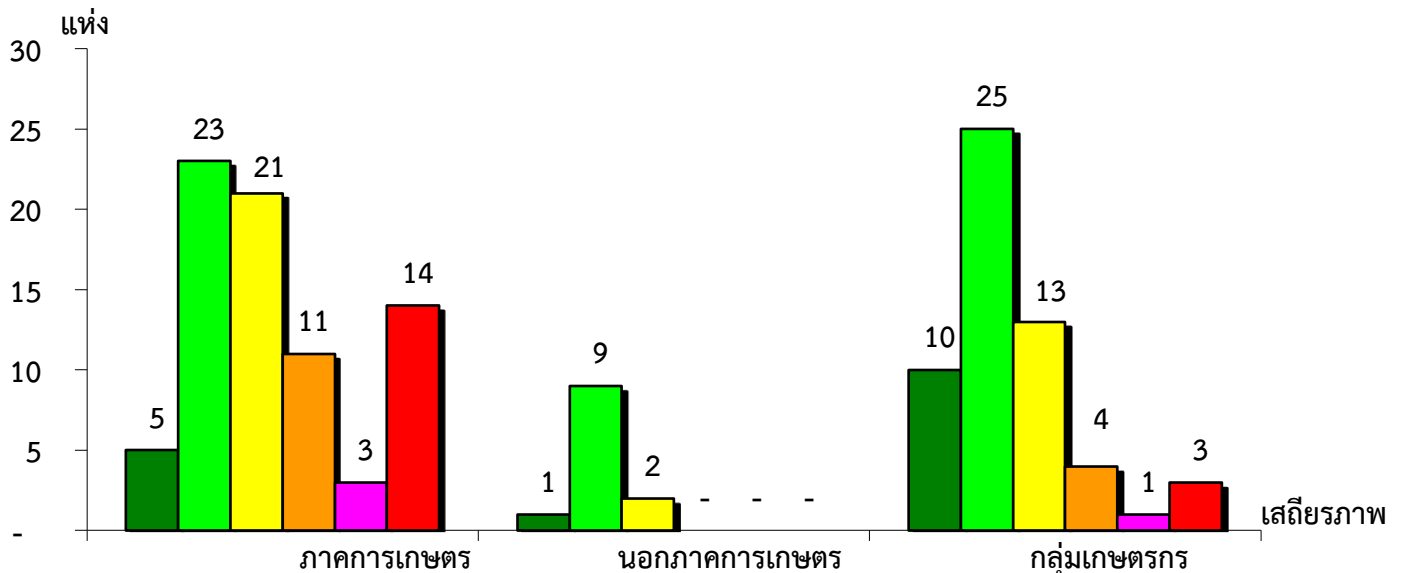
จังหวัดอุดรดิตถ์ ประจำปี 2563



มั่นคงดีมาก	มั่นคงดี	มั่นคงตามมาตรฐาน	ต่ำกว่ามาตรฐาน	ต้องปรับปรุง	ต้องปรับปรุงเร่งด่วน
11.03%	39.31%	24.83%	10.35%	2.76%	11.72%

แผนภูมิแสดงจำนวนและร้อยละของ ภาคการเกษตร นอกภาคการเกษตร และกลุ่มเกษตรกร จำแนกตามระดับเสถียรภาพ

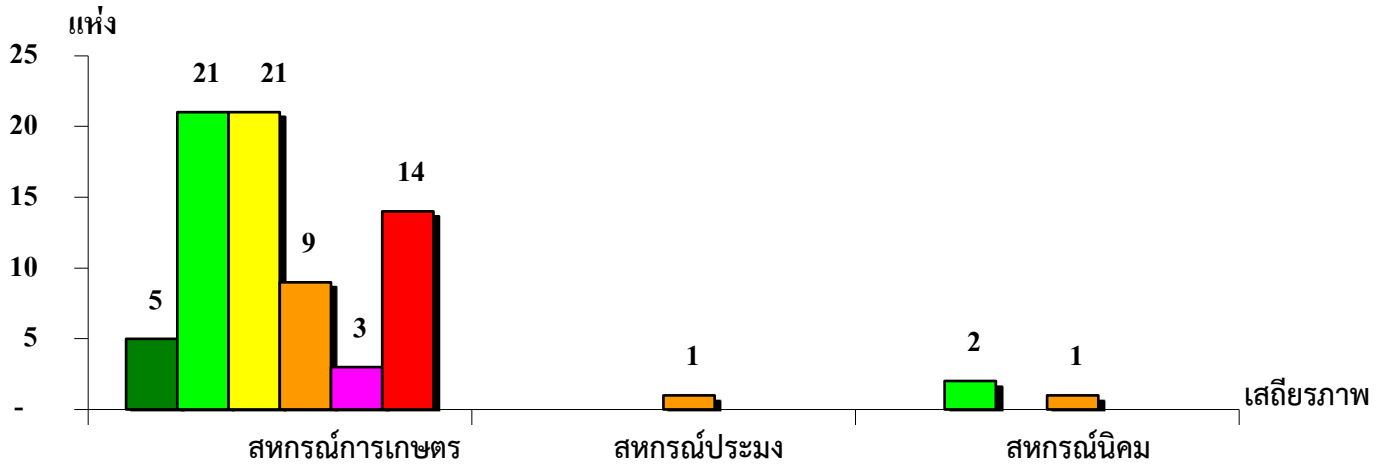
จังหวัดอุดรดิตถ์ ประจำปี 2563



เสถียรภาพ	ภาคการเกษตร	นอกภาคการเกษตร	กลุ่มเกษตรกร
มั่นคงดีมาก	6.49%	8.33%	17.86%
มั่นคงดี	29.87%	75.00%	44.64%
มั่นคงตามมาตรฐาน	27.27%	16.67%	23.21%
ต่ำกว่ามาตรฐาน	14.29%	-	7.14%
ต้องปรับปรุง	3.90%	-	1.79%
ต้องปรับปรุงเร่งด่วน	18.18%	-	5.36%

แผนภูมิแสดงจำนวนและร้อยละของ สหกรณ์ภาคการเกษตร จำแนกตามระดับเสถียรภาพ

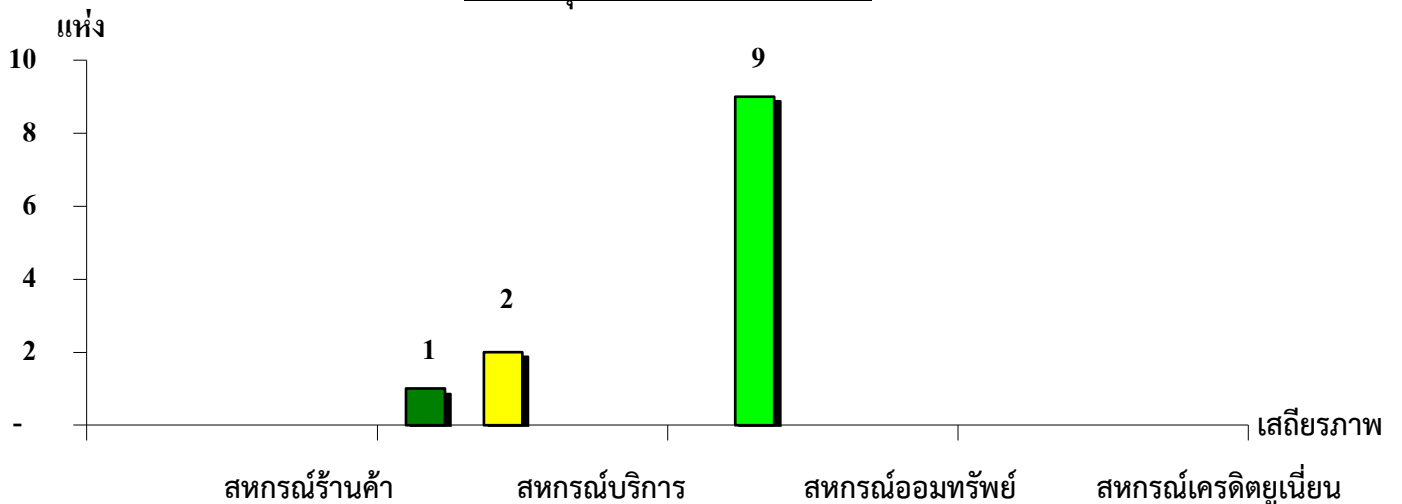
จังหวัดอุดรดิตถ์ ประจำปี 2563



ระดับเสถียรภาพ	สหกรณ์การเกษตร	สหกรณ์ประมง	สหกรณ์นิคม
มั่นคงดีมาก	6.85%	-	-
มั่นคงดี	28.77%	-	66.67%
มั่นคงตามมาตรฐาน	28.77%	-	-
ต่ำกว่ามาตรฐาน	12.32%	100.00%	33.33%
ต้องปรับปรุง	4.11%	-	-
ต้องปรับปรุงเร่งด่วน	19.18%	-	-

แผนภูมิแสดงจำนวนและร้อยละของ สหกรณ์นอกภาคการเกษตร จำแนกตามระดับเสถียรภาพ

จังหวัดอุดรดิตถ์ ประจำปี 2563



ระดับเสถียรภาพ	สหกรณ์ร้านค้า	สหกรณ์บริการ	สหกรณ์ออมทรัพย์	สหกรณ์เครดิตยูเนียน
มั่นคงดีมาก	-	33.33%	-	-
มั่นคงดี	-	-	100.00%	-
มั่นคงตามมาตรฐาน	-	66.67%	-	-
ต่ำกว่ามาตรฐาน	-	-	-	-
ต้องปรับปรุง	-	-	-	-
ต้องปรับปรุงเร่งด่วน	-	-	-	-